



BOSNA I HERCEGOVINA
MINISTARSTVO ZA LJUDSKA PRAVA I IZBJEGLICE

PRILOG 1:
TABELARNI PRIKAZ PODATAKA IZ DESETOG IZVJEŠTAJA
BOSNE I HERCEGOVINE O PRIMJENI EVROPSKE SOCIJALNE
POVELJE /REVIDIRANE/

GRUPA I: ZAPOŠLJAVANJE, OBUKE I JEDNAKE MOGUĆNOSTI
„ČL. 1., 9. I 20.“

REFERENTNI PERIOD:
JANUAR 2015. – DECEMBAR 2018.

SARAJEVO, DECEMBAR 2019

I. PRIMJENA RATIFIKOVANIH ODREDBI ESP/R/ U BOSNI I HERCEGOVINI

Član 1. – Pravo na rad

Član 1. stav 1. Politika pune zaposlenosti

Tabela 1

Stopa nezaposlenosti, dugoročne nezaposlenosti i aktivnosti prema starosnoj grupi i spolu u procentima, 2015.-2018. godina					
Bosna i Hercegovina					
	Starosna grupa/ spol	2015	2016	2017	2018
Stopa nezaposlenosti	15-74	27,9	25,5	20,7	18,5
	muški	25,9	22,6	19,0	17,3
	ženski	30,9	30,2	23,3	20,5
Stopa dugoročne nezaposlenosti	15-74	22,8	21,7	17,0	15,2
	muški	21,2	19,2	15,4	14,1
	ženski	25,2	25,7	19,4	17,1
Stopa aktivnosti	15-74	48,3	47,6	47,6	46,8
	muški	59,5	59,4	58,3	58,1
	ženski	37,3	36,0	37,0	35,5

Izvor: Agencija za statistiku BiH

Tabela 2

Stopa nezaposlenosti, dugoročne nezaposlenosti i aktivnosti prema starosnoj grupi i spolu u procentima, 2015.-2018. godina					
Federacija Bosne i Hercegovine					
	Starosna grupa/ spol	2015	2016	2017	2018
Stopa nezaposlenosti	15-74	29,1	25,6	20,1	19,2
	muški	27,1	22,9	19,3	17,8
	ženski	32,4	30,1	21,5	21,5
Stopa aktivnosti	15-74	46,4	44,9	44,5	43,7
	muški	57,9	57,5	56,1	55,9
	ženski	35,1	32,7	33,0	32,2

Izvor: Agencija za statistiku BiH

Tabela 3

Stopa nezaposlenosti, dugoročne nezaposlenosti i aktivnosti prema starosnoj grupi i spolu u procentima, 2015.-2018. godina					
Republika Srpska					
	Starosna grupa/ spol	2015	2016	2017	2018
Stopa nezaposlenosti	15-74	25,5	25,1	21,2	17,4
	muški	23,8	21,8	18,3	16,4
	ženski	28,1	29,9	25,3	18,9
Stopa aktivnosti	15-74	52,3	52,8	53,8	52,3
	muški	62,8	63,0	62,7	61,9
	ženski	41,9	42,5	44,8	42,0

Izvor: Agencija za statistiku BiH

Tabela 4

Stopa nezaposlenosti, dugoročne nezaposlenosti i aktivnosti prema starosnoj grupi i spolu u procentima, 2015.-2018. godina					
Brčko distrikt					
	Starosna grupa/ spol	2015	2016	2017	2018
Stopa nezaposlenosti	15-74	(30,4)	33,3	(27,1)	(19,9)
	muški	(27,1)	(28,9)	(24,7)	(18,3)
	ženski	(36,2)	(39,6)	(31,2)	(22,7)
Stopa aktivnosti	15-74	42,2	45,3	42,5	44,1
	muški	56,2	53,5	54,1	57,0
	ženski	32,3	37,2	31,0	31,7

Izvor: Agencija za statistiku BiH

* () podatak je manje siguran, $10\% \leq CV < 20\%$ **Tabela 5**

Stopa nezaposlenosti, zaposlenosti i aktivnosti prema starosnoj grupi i spolu u procentima, 2015.-2018. godina					
Bosna i Hercegovina					
	Starosna grupa/ spol	2015	2016	2017	2018
Stopa nezaposlenosti	15+	27,7	25,4	20,5	18,4
	muški	25,8	22,5	18,9	17,2
	ženski	30,7	30,0	23,1	20,3
Stopa zaposlenosti	15+	31,9	32,2	33,9	34,3
	muški	40,9	42,5	43,2	44,1
	ženski	23,2	22,4	24,9	25,0
Stopa aktivnosti	15+	44,1	43,1	42,6	42,1
	muški	55,1	54,9	53,3	53,2
	ženski	33,5	32,1	32,4	31,4

Izvor: Agencija za statistiku BiH

Tabela 6

Stopa nezaposlenosti, zaposlenosti i aktivnosti prema starosnoj grupi i spolu u procentima, 2015.-2018. godina					
Federacija Bosne i Hercegovine					
	Starosna grupa/ spol	2015	2016	2017	2018
Stopa nezaposlenosti	15+	29,1	25,6	20,0	19,2
	muški	27,1	22,9	19,2	17,8
	ženski	32,4	30,1	21,5	21,5
Stopa zaposlenosti	15+	30,2	30,5	32,2	31,9
	muški	39,4	41,1	41,7	42,0
	ženski	21,4	20,6	23,1	22,5
Stopa aktivnosti	15+	42,6	41,0	40,2	39,5
	muški	54,0	53,4	51,6	51,1
	ženski	31,7	29,5	29,3	28,7

Izvor: Agencija za statistiku BiH

Tabela 7

Stopa nezaposlenosti, zaposlenosti i aktivnosti prema starosnoj grupi i spolu u procentima, 2015.-2018. godina					
Republika Srpska					
	Starosna grupa/ spol	2015	2016	2017	2018
Stopa nezaposlenosti	15+	25,2	24,8	21,0	17,2
	muški	23,4	21,6	18,0	16,3
	ženski	27,7	29,5	25,1	18,5
Stopa zaposlenosti	15+	35,2	35,5	37,3	38,7
	muški	44,0	45,4	46,5	47,7
	ženski	26,8	26,0	28,7	29,7
Stopa aktivnosti	15+	47,1	47,2	47,2	46,7
	muški	57,5	57,9	56,7	56,9
	ženski	37,1	36,9	38,3	36,5

Izvor: Agencija za statistiku BiH

Tabela 8

Stopa nezaposlenosti, zaposlenosti i aktivnosti prema starosnoj grupi i spolu u procentima, 2015.-2018. godina					
Brčko distrikt					
	Starosna grupa/ spol	2015	2016	2017	2018
Stopa nezaposlenosti	15+	(30,3)	33,1	(26,9)	(19,8)
	muški	(26,9)	(28,9)	(24,6)	(18,3)
	ženski	(36,2)	(39,0)	(31,1)	(22,5)
Stopa zaposlenosti	15+	27,6	27,2	28,1	31,5
	muški	37,3	34,5	37,1	41,4
	ženski	18,1	(20,1)	(19,2)	22,0
Stopa aktivnosti	15+	39,6	40,6	38,5	39,3
	muški	51,0	48,5	49,2	50,6
	ženski	28,4	33,0	27,9	28,4

Izvor: Agencija za statistiku BiH

* () podatak je manje siguran, $10\% \leq CV < 20\%$

Tabela 9

Stopa zaposlenosti prema starosnim grupama i spolu u procentima, 2015.-2018. godina					
Bosna i Hercegovina					
	Starosna grupa/ spol	2015	2016	2017	2018
Stopa zaposlenosti	15+	31,9	32,2	33,9	34,3
	muški	40,9	42,5	43,2	44,1
	ženski	23,2	22,4	24,9	25,0
	15-74	34,9	35,4	37,8	38,1
	muški	44,1	45,9	47,2	48,1
	ženski	25,8	25,1	28,4	28,2

Izvor: Agencija za statistiku BiH

Tabela 10

Stopa zaposlenosti prema starosnim grupama i spolu u procentima, 2015.-2018. godina					
Federacija Bosne i Hercegovine					
	Starosna grupa/ spol	2015	2016	2017	2018
Stopa zaposlenosti	15+	30,2	30,5	32,2	31,9
	muški	39,4	41,1	41,7	42,0
	ženski	21,4	20,6	23,1	22,5
	15-74	32,9	33,4	35,6	35,3
	muški	42,2	44,4	45,3	45,9
	ženski	23,7	22,8	25,9	25,2

Izvor: Agencija za statistiku BiH

Tabela 11

Stopa zaposlenosti prema starosnim grupama i spolu u procentima, 2015.-2018. godina					
Republika Srpska					
	Starosna grupa/ spol	2015	2016	2017	2018
Stopa zaposlenosti	15+	35,2	35,5	37,3	38,7
	muški	44,0	45,4	46,5	47,7
	ženski	26,8	26,0	28,7	29,7
	15-74	38,9	39,6	42,3	43,2
	muški	47,9	49,3	51,2	51,7
	ženski	30,1	29,8	33,5	34,1

Izvor: Agencija za statistiku BiH

Tabela 12

Stopa zaposlenosti prema starosnim grupama i spolu u procentima, 2015.-2018. godina					
Brčko distrikt					
	Starosna grupa/ spol	2015	2016	2017	2018
Stopa zaposlenosti	15+	27,6	27,2	28,1	31,5
	muški	37,3	34,5	37,1	41,4
	ženski	18,1	(20,1)	(19,2)	22,0
	15-74	30,8	30,2	31,0	35,3
	muški	40,9	38,0	40,7	46,6
	ženski	20,6	(22,5)	(21,3)	24,5

Izvor: Agencija za statistiku BiH

* () podatak je manje siguran, $10\% \leq CV < 20\%$ **Tabela 13**

Javni izdaci za pasivne i aktivne mjere tržišta rada kao udio u BDP-ju u BiH					
Godina	2015	2016	2017	2018	
aktivne mjere kao % BDP	0,13	0,19	0,21	0,23	¹
pasivne mjere kao % BDP	0,25	0,22	0,23	0,20	

Izvor: Agencija za rad i zapošljavanje BiH; Federalni zavod za zapošljavanje; Zavod za zapošljavanje Republike Srpske; Zavod za zapošljavanje Brčko Distrikta BiH

¹ Vlastite kalkulacije Agencije za rad i zapošljavanje Bosne i Hercegovine;

Tabela 14

Radno sposobno stanovništvo prema aktivnosti, starosnim grupama i spolu u BiH														
	Radno sposobno stanovništvo		Radna snaga									Neaktivne osobe		
			Ukupno			Zaposlene osobe			Nezaposlene osobe					
	2018.	2019.	2017.	2018.	2019.	2017.	2018.	2019.	2017.	2018.	2019.	2017.	2018.	2019.
Struktura														
Ukupno														
Uk.	100,0	100,0	100,0	100,0	100,0	100,0	100,0	100,0	100,0	100,0	100,0	100,0	100,0	100,0
15-24	14,2	12,7	10,7	10,9	10,7	7,3	8,2	8,4	23,9	23,0	23,0	16,5	16,6	14,2
25-49	31,7	29,2	56,7	55,0	50,9	56,5	54,4	50,0	57,7	57,7	55,8	15,2	14,8	13,4
50-64	29,5	30,6	29,6	31,3	33,9	32,6	34,1	36,3	18,1	19,0	21,0	28,4	28,2	28,2
65+	24,6	27,5	2,9	2,7	4,5	3,6	3,3	5,3	.	.	.	39,8	40,4	44,2
15-64	75,4	72,5	97,1	97,3	95,5	96,4	96,7	94,7	99,7	99,8	99,8	60,2	59,6	55,8
Muški														
Uk.	100,0	100,0	100,0	100,0	100,0	100,0	100,0	100,0	100,0	100,0	100,0	100,0	100,0	100,0
15-24	15,4	14,4	11,8	11,7	11,1	8,3	9,1	8,8	27,0	24,1	25,3	20,1	19,7	17,9
25-49	32,9	29,9	54,9	53,6	49,5	55,2	53,6	48,9	53,8	54,0	53,4	9,8	9,3	8,9
50-64	29,8	30,2	30,5	32,1	35,1	33,2	34,3	37,4	19,0	21,5	21,0	26,9	27,2	25,0
65+	21,8	25,5	(2,8)	(2,5)	4,3	(3,4)	(3,0)	5,0	.	.	.	43,2	43,8	48,2
15-64	78,2	74,5	97,2	97,5	95,7	96,6	97,0	95,0	99,8	99,6	99,7	56,8	56,2	51,8
Ženski														
Uk.	100,0	100,0	100,0	100,0	100,0	100,0	100,0	100,0	100,0	100,0	100,0	100,0	100,0	100,0
15-24	13,1	11,2	9,0	9,6	10,2	5,7	6,6	7,8	20,0	21,5	20,5	14,2	14,6	11,7
25-49	30,5	28,6	59,6	57,2	53,1	58,6	55,8	51,8	62,8	62,8	58,4	18,8	18,3	16,6
50-64	29,3	30,9	28,3	30,1	32,1	31,7	33,7	34,6	16,9	(15,7)	21,0	29,4	28,9	30,4
65+	27,2	29,3	(3,2)	(3,1)	4,7	(4,0)	(3,9)	5,8	.	-	-	37,6	38,2	41,4
15-64	72,8	70,7	96,8	96,9	95,3	96,0	96,1	94,2	99,7	100,0	100,0	62,4	61,8	58,6

Izvor: Agencija za statistiku BiH, Anкета o radnoj snazi 2019.

(); podatak je manje siguran

(()); podatak je nesiguran

●; podatak je ekstremno nesiguran

- ; nema pojave

Tabela 15

Mjere aktivnosti prema starosnim grupama			
Stopa aktivnosti	Stopa zaposlenosti		Stopa nezaposlenosti
Ukupno			
BiH	42,1		15,7
FBiH	39,1		18,4
RS	47,8		11,7
DB	30,1		24,1
Ženski			
BiH	32,9		18,8
FBiH	29,3		21,7
RS	40,1		14,7
DB	17,8		27,8
Muški			
BiH	51,7		13,6
FBiH	49,7		16,3
RS	55,3		9,5
DB	43,7		22,5

Izvor: Agencija za statistiku BiH, Anкета o radnoj snazi 2019.

Tabela 16

Radno sposobno stanovništvo prema subjektivnom radnom statusu i spolu u BiH (struktura)									
	Ukupno			Muški			Ženski		
	2017.	2018.	2019.	2017.	2018.	2019.	2017.	2018.	2019.
ZAPOSLENI									
Ukupno	100,0	100,0	100,0	100,0	100,0	100,0	100,0	100,0	100,0
Zaposleni	86,0	89,7	86,2	87,1	91,0	87,8	84,1	87,5	83,7
Nezaposleni	7,3	5,3	6,4	9,7	6,1	7,5	(3,4)	(3,9)	(4,6)
Učenici	((0,5))	((0,3))	((0,5))	((0,5))	•	((0,5))	((0,6))	((0,6))	•
Domaćice	(3,7)	(2,4)	(3,1)	•	•	•	(9,7)	(6,3)	(8,0)
Penzioneri	(2,0)	(1,8)	(3,3)	(2,1)	(2,0)	(3,5)	(1,8)	(1,4)	(3,0)
Nesposobni za rad	•	((0,2))	((0,2))	•	((0,3))	•	•	•	•
Ostali	((0,3))	((0,3))	((0,3))	•	•	•	•	•	•
NEZAPOSLENI									
Ukupno	100,0	100,0	100,0	100,0	100,0	100,0	100,0	100,0	100,0
Zaposleni	-	-	-	-	-	-	-	-	-
Nezaposleni	91,6	89,7	89,5	98,3	97,3	98,6	83,1	79,2	79,5
Učenici	•	•	•	•	•	•	•	•	•
Domaćice	(6,6)	(8,1)	(8,2)	-	•	•	(15,1)	(19,2)	(16,9)
Penzioneri	•	•	•	•	•	•	•	•	•
Nesposobni za rad	•	-	•	-	-	•	•	-	•
Ostali	•	•	•	•	•	•	•	•	•
NEAKTIVNI									
Ukupno	100,0	100,0	100,0	100,0	100,0	100,0	100,0	100,0	100,0
Zaposleni	•	-	•	•	-	•	-	-	-
Nezaposleni	11,9	12,9	11,1	14,3	13,9	11,8	10,3	12,2	10,6
Učenici	14,8	14,9	12,8	18,2	17,9	16,1	12,5	13,0	10,6
Domaćice	23,9	23,3	23,4	•	•	•	39,6	38,4	39,5
Penzioneri	37,0	38,0	40,6	58,1	59,3	61,6	23,0	24,2	26,1
Nesposobni za rad	10,9	9,6	9,8	7,9	7,8	8,0	12,9	10,7	11,1
Ostali	(1,5)	1,3	(2,2)	(1,4)	(1,0)	(2,4)	(1,6)	(1,5)	(2,1)

Izvor: Agencija za statistiku BiH, Anкета o radnoj snazi 2019.

Radno sposobno stanovništvo prema subjektivnom radnom statusu i spolu u FBiH (struktura)									
	Ukupno			Muški			Ženski		
	2017.	2018.	2019.	2017.	2018.	2019.	2017.	2018.	2019.
ZAPOSLENI									
Ukupno	100,00	100,00	100,00	100,00	100,00	100,00	100,00	100,00	100,00
Zaposleni	87,0	91,7	91,2	88,2	92,5	91,7	85,0	90,1	90,2
Nezaposleni	7,3	(5,1)	(4,8)	8,9	(5,8)	(5,7)	(4,4)	(3,9)	(3,4)
Učenici	((07,))	•	((0,4))	•	•	•	•	•	•
Domaćice	(2,8)	(1,6)	(1,7)	-	-	-	(7,7)	(4,3)	(4,6)
Penzioneri	(1,7)	((0,9))	(1,5)	(1,8)	•	(1,5)	((1,6))	•	((1,4))
Nesposobni za rad	•	•	•	•	•	•	•	•	•
Ostali	•	•	•	•	•	•	•	-	•
NEZAPOSLENI									
Ukupno	100,00	100,00	100,00	100,00	100,00	100,00	100,00	100,00	100,00
Zaposleni	-	-	-	-	-	-	-	-	-
Nezaposleni	92,5	89,6	89,7	97,9	97,1	98,7	84,4	79,4	79,1
Učenici	•	•	•	•	•	•	•	•	•
Domaćice	(5,7)	(8,4)	(7,9)	-	-	-	(14,2)	(19,9)	(17,1)
Penzioneri	•	•	•	•	•	•	-	-	•
Nesposobni za rad	•	-	•	-	-	•	•	-	•
Ostali	•	•	•	•	•	•	•	-	-
NEAKTIVNI									
Ukupno	100,00	100,00	100,00	100,00	100,00	100,00	100,00	100,00	100,00
Zaposleni	-	-	-	-	-	-	-	-	-
Nezaposleni	12,0	12,7	11,2	14,5	14,3	11,7	10,4	11,6	10,8

Učenci	14,5	15,0	12,4	18,7	18,1	15,8	11,7	13,1	10,2
Domaćice	26,6	27,1	26,3	-	-	-	44,1	44,2	43,5
Penzioneri	36,4	35,9	39,9	58,9	60,1	64,3	21,6	20,5	23,9
Nesposobni za rad	8,9	8,2	8,6	6,5	6,5	7,1	10,4	9,3	9,5
Ostali	(1,6)	(1,2)	(1,6)	(1,4)	((1,0))	((1,0))	(1,7)	(1,4)	(2,0)

Izvor: Agencija za statistiku BiH, Anкета o radnoj snazi 2019.

Radno sposobno stanovništvo prema subjektivnom radnom statusu i spolu u RS (struktura)									
	Ukupno			Muški			Ženski		
	2017.	2018.	2019.	2017.	2018.	2019.	2017.	2018.	2019.
ZAPOSLENI									
Ukupno	100,0	100,0	100,0	100,0	100,0	100,0	100,0	100,0	100,0
Zaposleni	84,6	87,3	80,0	85,7	89,1	82,8	82,9	84,3	75,7
Nezaposleni	(7,0)	(5,5)	(8,2)	(10,5)	(6,4)	(9,6)	((1,7))	(3,9)	(6,1)
Učenci	•	•	•	•	•	•	•	•	•
Domaćice	(5,1)	(3,5)	(5,0)	•	•	•	(12,7)	(8,9)	(12,1)
Penzioneri	(2,4)	(3,0)	(5,7)	(2,7)	(3,5)	(6,1)	((2,0))	((2,2))	(4,9)
Nesposobni za rad	•	•	•	-	•	•	•	-	•
Ostali	•	•	•	•	•	•	•	•	•
NEZAPOSLENI									
Ukupno	100,0	100,0	100,0	100,0	100,0	100,0	100,0	100,0	100,0
Zaposleni	-	-	-	-	-	-	-	-	-
Nezaposleni	90,2	90,3	88,7	99,0	97,8	98,1	81,5	80,1	80,1
Učenci	•	•	•	•	•	•	•	•	•
Domaćice	(8,2)	(7,1)	(9,3)	-	-	•	(16,4)	(16,9)	(16,9)
Penzioneri	•	•	•	-	•	-	•	•	•
Nesposobni za rad	-	-	-	-	-	-	-	-	-
Ostali	•	•	•	•	-	-	-	•	•
NEAKTIVNI									
Ukupno	100,0	100,0	100,0	100,0	100,0	100,0	100,0	100,0	100,0
Zaposleni	•	-	-	•	-	-	-	-	-
Nezaposleni	10,9	13,3	10,2	12,9	12,9	10,8	9,7	13,5	9,8
Učenci	15,5	14,9	13,9	17,6	17,6	16,9	14,1	13,0	11,6
Domaćice	18,6	16,0	17,9	•	•	•	31,0	26,8	31,4
Penzioneri	38,5	42,7	42,6	57,5	58,6	57,7	25,9	31,9	30,9
Nesposobni za rad	15,0	11,7	11,9	10,5	(9,7)	9,1	18,0	13,0	14,1
Ostali	(1,4)	(1,5)	(3,5)	((1,4))	((1,0))	(5,1)	((1,4))	(1,8)	(2,2)

Izvor: Agencija za statistiku BiH, Anкета o radnoj snazi 2019.

Radno sposobno stanovništvo prema subjektivnom radnom statusu i spolu u BD BiH (struktura)									
	Ukupno			Muški			Ženski		
	2017.	2018.	2019.	2017.	2018.	2019.	2017.	2018.	2019.
ZAPOSLENI									
Ukupno	100,0	100,0	100,0	100,0	100,0	100,0	100,0	100,0	100,0
Zaposleni	79,5	83,6	86,6	77,7	85,9	86,1	82,8	79,3	87,6
Nezaposleni	(15,6)	((7,3))	(9,2)	(20,1)	((8,0))	(10,9)	•	•	•
Učenci	•	•	•	•	•	•	•	•	•
Domaćice	•	•	•	•	-	-	•	•	•
Penzioneri	•	((3,1))	•	•	((3,9))	•	•	•	•
Nesposobni za rad	•	•	•	-	•	•	•	-	-
Ostali	•	•	-	•	•	-	•	•	-
NEZAPOSLENI									
Ukupno	100,0	100,0	100,0	100,0	100,0	100,0	100,0	100,0	100,0
Zaposleni	-	-	-	-	-	-	-	-	-
Nezaposleni	92,6	80,3	94,5	98,1	95,9	98,7	84,9	(58,5)	87,0
Učenci	•	•	•	•	-	•	•	•	-
Domaćice	•	((16,6))	•	-	•	-	•	((37,7))	•
Penzioneri	-	•	-	-	-	-	-	•	-

Nesposobni za rad	-	-	•	-	-	-	-	-	•
Ostali	•	•	-	-	•	-	•	-	-
NEAKTIVNI									
Ukupno	100,0	100,0	100,0	100,0	100,0	100,0	100,0	100,0	100,0
Zaposleni	-	-	•	-	-	•	-	-	-
Nezaposleni	(22,5)	(12,7)	19,9	(29,8)	(17,9)	27,5	(17,4)	(9,2)	(15,1)
Učenci	12,9	12,9	10,0	(14,0)	14,9	(11,2)	(12,1)	(11,6)	9,3
Domaćice	(19,1)	24,2	22,6	-	•	-	(32,3)	39,9	36,7
Penzioneri	31,9	30,6	32m3	44,1	48,1	45,3	(23,4)	(18,9)	(24,2)
Nesposobni za rad	(11,6)	18,4	(14,2)	(10,7)	(16,8)	(14,5)	(12,3)	19,5	(14,1)
Ostali	•	((1,2))	•	•	•	•	•	•	•

Izvor: Agencija za statistiku BiH, Anкета o radnoj snazi 2019.

Tabela 17

Struktura radno sposobnog stanovništva prema stepenu obrazovanja i spolu u BiH				
Ukupno				
	Zaposleni	Nezaposleni	Neaktivni	Ukupno
Osnovno obrazovanje i manje	16,1	(14,2)	51,4	36,4
Srednje obrazovanje i specijalizacija	68,0	74,1	43,2	54,1
Više, visoko obrazovanje, magisterij, doktorat	16,0	11,7	5,4	9,6
Ukupno	100,0	100,0	100,0	100,0
Ženski				
Osnovno obrazovanje i manje	19,3	(14,8)	59,8	46,2
Srednje obrazovanje i specijalizacija	60,2	69,9	36,2	44,7
Više, visoko obrazovanje, magisterij, doktorat	20,5	15,3	4,0	9,1
Ukupno	100,0	100,0	100,0	100,0
Muški				
Osnovno obrazovanje i manje	14,0	(13,7)	39,2	26,2
Srednje obrazovanje i specijalizacija	72,8	77,8	53,3	63,7
Više, visoko obrazovanje, magisterij, doktorat	13,2	(8,5)	7,5	10,1
Ukupno	100,0	100,0	100,0	100,0

Izvor: Agencija za statistiku BiH, Anкета o radnoj snazi 2019.

(); podatak je manje siguran

Tabela 18

Zaposleni prema grupama područja djelatnosti ii spolu u BiH			
	Ženski	Muški	Ukupno
Poljoprivredne djelatnosti	20,5	16,4	18,0
Nepoljoprivredne djelatnosti	16,9	40,9	31,7
Uslužne djelatnosti	62,6	42,7	50,3
Ukupno	100,0	100,0	100,0

Izvor: Agencija za statistiku BiH, Anкета o radnoj snazi 2019.

Grupe područja djelatnosti (NACE Rev. 2): poljoprivredne (A), nepoljoprivredne (B, C, D, E, F), uslužne (G, H, I, J, K, L, M, N, O, P, Q, R, S, T, U)

Tabela 19

Struktura nezaposlenih prema dužini traženja posla u BiH			
	Ukupno	Muški	Ženski
	2019.	2019.	2019.
Struktura			
Ukupno	100,0	100,0	100,0
našli posao	•	•	•
manje od 6 mjeseci	13,2	(12,6)	(14,0)
od 6 do 11 mjeseci	9,5	(10,8)	(8,2)
od 12 do 23 mjeseci	15,2	(15,1)	(15,4)
od 24 do 59 mjeseci	23,8	26,5	20,9
od 60 do 119 mjeseci	17,4	(17,5)	(17,3)
120 i više mjeseci	19,6	(16,2)	23,3

Izvor: Agencija za statistiku BiH, Anкета o radnoj snazi 2019.

•; podatak ekstremno nesiguran

(); podatak je manje siguran

Tabela 20

Prikaz izdataka za pasivne mjere tržišta rada Federacije BiH (2015-2018. godina)²				
Pasivne mjere	2015. godina	2016. godina	2017. godina	2018. godina
Novčana naknada	48.545.489 KM	48.078.881,07 KM	51.915.106 KM	48.960.818 KM
Zdravstveno osiguranje	23.374.373 KM	22.849.370,40 KM	22.183.277 KM	21.232.354 KM
Penzijsko-invalidsko osiguranje	3.605.576 KM	1.173.548,54 KM	2.526.807 KM	1.336.694 KM
Transfer Zavoda prema službama – nedostajuća sredstva i Program mjera za socijalno zbrinjavanje	13.822.379,66 KM	16.342.854,11 KM	11.178.969,38 KM	5.221.251,19 KM
Ukupno	89.347.818 KM	88.444.654,12 KM	87.804.159 KM	76.751.117 KM

Izvor: Zavod za zapošljavanje FBiH

Tabela 21

Prikaz drugih izdataka za mjere tržišta rada Federacija BiH (2015-2018.godina)				
	2015. godina	2016. godina	2017. godina	2018. godina
Sredstva za Fond za profesionalnu rehabilitaciju	1.395.000 KM	1.295.000 KM	2.012.000 KM	3.792.250 KM

Izvor: Zavod za zapošljavanje FBiH

² Izvještaj o radu Federalnog zavoda za zapošljavanje 2015.,2016.,2017.i 2018. godina;

Tabela 22

Prikaz izdataka za aktivne mjere tržišta rada Federacija BiH (2015-2018.godina)				
Aktivne mjere	2015. godina	2016. godina	2017. godina	2018. godina
Progami sufinansiranja zapošljavanja, samozapošljavanja, obuke (Zavod)	21.765.857 KM	20.960.352 KM	15.996.694 KM	31.539.297 KM
Progami sufinansiranje zapošljavanja, samozapošljavanja, obuke (Službe, Zavod i drugi partneri)	4.478.000,06 KM	7.753.541,06 KM	8.154.965,00	9.382.270,88
Ukupno	26.243.857 KM	28.713.893,06 KM	24.151.659 KM	40.921.568 KM

Izvor: Zavod za zapošljavanje FBiH

Tabela 23

STOPA AKTIVNOSTI, ZAPOSLENOSTI I NEZAPOSLENOSTI ZA IZVJEŠTAJNI PERIOD U REPUBLICI SRPSKOJ ZA 2015. I 2016. GODINU						
	2015.			2016.		
	Ukupno	M	Ž	Ukupno	M	Ž
Stopa aktivnosti	47,1	57,5	37,1	47,2	57,9	36,9
Stopa zaposlenosti	35,2	44,0	26,8	35,5	45,4	26,0
Stopa zaposlenosti (15-64)	43,7	52,9	34,3	45,2	55,2	34,6
Stopa zaposlenosti (20-64)	47,9	57,8	37,7	49,3	60,4	37,7
Stopa nezaposlenosti	25,2	23,4	27,7	24,8	21,6	29,5
Stopa nezaposlenosti (15-24)	56,5	52,1	65,1	52,3	47,5	62,0

Izvor: Republički zavod za statistiku RS, Anкета o radnoj snazi 2018. godine

Tabela 24

STOPA AKTIVNOSTI, ZAPOSLENOSTI I NEZAPOSLENOSTI ZA IZVJEŠTAJNI PERIOD U REPUBLICI SRPSKOJ ZA 2017. I 2018. GODINU						
	2017.			2018.		
	Ukupno	M	Ž	Ukupno	M	Ž
Stopa aktivnosti	47,2	47,2	38,3	46,7	56,9	36,5
Stopa zaposlenosti	37,3	37,3	28,7	38,7	47,7	29,7
Stopa zaposlenosti (15-64)	48,0	48,0	37,9	50,2	59,2	40,2
Stopa	51,8	51,8	40,9	53,8	63,3	43,3

zaposlenosti (20-64)						
Stopa nezaposlenosti	21,0	21,0	25,1	17,2	16,3	18,5
Stopa nezaposlenosti (15-24)	46,2	46,2	55,6	35,2	29,8	48,0

Izvor: Republički zavod za statistiku RS, Anкета o radnoj snazi 2018. godine

Tabela 25

IZDACI ZA PASIVNE I AKTIVNE MJERE TRŽIŠTA RADA – JU ZAVOD ZA ZAPOSŁJAVANJE REPUBLIKE SRPSKE				
	2015.	2016.	2017.	2018.
Pasivne mjere	16.997.546 KM	16.810.748 KM	15.141.591 KM	14.374.102 KM
Aktivne mjere	11.019.332 KM	9.726.618 KM	10.673.338 KM	12.809.908 KM

Izvor: JU Zavod za zapošljavanje RS

Tabela 26

ANKETA O RADNOJ SNAZI – MJERE AKTIVNOSTI STANOVNIŠTVA U BIH I ENTITETIMA (%)					
		BiH	Federacija BiH	Republika Srpska	Brčko distrikt BiH
Stopa aktivnosti (%)	2017.	42,6	40,2	47,2	38,5
	2018.	42,1	39,5	46,7	39,5
Stopa zaposlenosti (%)	2017.	33,9	32,2	37,3	28,1
	2018.	34,3	31,9	38,7	31,5
Stopa nezaposlenosti (%)	2017.	20,5	20,0	21,0	26,9
	2018.	18,4	19,2	17,2	19,8

Izvor: Zavod za zapošljavanje Brčko distrikta BiH

Tabela 27

BROJ NEZAPOSLENIH I ZAPOSLENIH U BRČKO DISTRIKTU BIH (2015.-2018.)						
	2015.	2016.	2017.	2018.	Razlika 2015-2018	Razlika 2017-2018
Broj nezaposlenih	12.197	11.909	11.021	9.354	-2.843	-1.667
Broj zaposlenih	16.506	16.921	17.149	17.544	+1.038	+395

Izvor: Zavod za zapošljavanje Brčko distrikta BiH

Tabela 28

AKTIVNE MJERE ZAPOSŁJAVANJA U FBIH U 2015. GODINI

Rb.	PROGRAM	CILJEVI	MJERE	OBUHVAĆENI BROJ NEZAPOSLENIH OSOBA
1.	Program sufinansiranja zapošljavanja i sufinansiranja sticanja prvog radnog iskustva 2015.	Sufinansiranje zapošljavanja osoba sa evidencije nezaposlenih u FBIH, sa ciljem da se mladima omogući sticanje prvog radnog iskustva na period od 6 mjeseci za osobe sa SSS i 12 mjeseci za osobe sa VSS. Također je, posljednjom mjerom sufinansirano zapošljavanje osoba preko 40 godina starosti, koji su na evidenciji Zavoda bili min. 24 mjeseca.	Jačanje konkurentnosti na tržištu rada – Prvo radno iskustvo	1.090
			Prilika za sve 2015	3.980
			Sezonsko zapošljavanje	505
			Sufinansiranje zapošljavanja teško zapošljivih osoba – Vaučer za posao	256
UKUPNO:				5.831
2.	Program Start Up 2015	Omogućavanje poticaja za samozapošljavanje i zapošljavanje nezaposlenih u novootvorenim poslovnim subjektima.	-	517
3.	Program Javnih radova	Sufinansiranje zapošljavanja nezaposlenih osoba do 3 mjeseca kod poslodavca – izvođača javnih radova, s ciljem provođenja aktivnosti od šireg društvenog interesa.	-	585
4.	Program sufinansiranja zapošljavanja i samozapošljavanja Roma	Sufinansiranje zapošljavanja i samozapošljavanja Roma sa evidencije nezaposlenih osoba u FBIH, cijeneći njihovu socijalnu, rodnu i drugu osjetljivost, a radi jačanja konkurentnosti na tržištu rada. ³	-	45
5.	Program sufinansiranja zapošljavanja i samozapošljavanja u oblasti poljoprivrede⁴	Poticaj za samozapošljavanje i zapošljavanje u novoregistrovanim i već postojećim poslovnim subjektima (obrtima) u oblasti poljoprivrede. Dužina sufinansiranja iznosi 36 mjeseci.	-	459
6.	Finansiranje projekata sa drugim organizacijama i institucijama	Ukupno 12 projekata u cilju obuke i zapošljavanja nezaposlenih iz više sektora		520 (od kojih je 438 zasnovalo radni

³ Program se proveo u skladu sa Memorandumom o razumijevanju o implementaciji Akcionog plana BiH za rješavanje problema Roma u oblasti zapošljavanja, broj 01-49-1-2720-2/15 od 30.12.2015. godine. Ministarstvo za ljudska prava i izbjeglice BiH je, kao resorno ministarstvo, zaključilo Memorandum sa Federalnim zavodom za zapošljavanje, Zavodom za zapošljavanje Republike Srpske i Zavodom za zapošljavanje Brčko distrikta. Program se realizovao u 2016. godini;

⁴ Program je realiziran sredstvima Federalnog zavoda za zapošljavanje i Federalnog ministarstva poljoprivrede, vodoprivrede i šumarstva;

	(krojači, šivači, zavarivači, CNC operateri, proizvođači i monter PVC stolarije, parkireri, itd.).		odnos)
--	--	--	--------

Izvor: Zavod za zapošljavanje FBiH

Tabela 29

AKTIVNE MJERE ZAPOSŁJAVANJA U FBIH U 2016. GODINI U FBIH				
Rb.	PROGRAM	CILJEVI	MJERE	OBUHVAĆENI BROJ NEZAPOSLENIH OSOBA
1.	Program sufinansiranja 2016. godina	Sufinansiranje zapošljavanja najmanje 4.000 osoba sa evidencije nezaposlenih u FBiH bez obzira na dob, stručnu spremu i radno iskustvo, posebno cijeneći socijalnu i rodnu osjetljivost, radi jačanja njihove konkurentnosti na tržištu rada, sprečavanja dugotrajne nezaposlenosti, očuvanja i unapređenja radnih sposobnosti.	Prilika za sve 2016 (bez obzira na radno iskustvo, dob i stepen obrazovanja, na period od 6 mjeseci)	3.057
			Periodično/sezonsko zapošljavanje (bez obzira na radno iskustvo, dob i stepen obrazovanja, na period od 6 mjeseci)	262
			Sufinansiranje zapošljavanja teško zapošljivih osoba – Vaučer za posao (osobe preko 40 godina starosti koji su na evidenciji min. 24 mjeseca)	508
UKUPNO:				3.827
2.	Program pripreme za rad kroz obuku, stručno osposobljavanje i usavršavanje – Obukom do zaposlenja	Stručno osposobljavanje i usavršavanje nezaposlenih osoba kod poznatog poslodavca u konkretnom poslovnom okruženju, nakon čega je poslodavac bio u obavezi zadržati najmanje 70% osoba u radnom odnosu od 6 mjeseci.	-	390 (od čega je 297 zasnovalo radni odnos)
3.	Finansiranje projekata sa drugim organizacijama i institucijama	Ukupno 12 projekata u okviru kojih su nezaposlene osobe pohađale različite vrste obuka, a dio njih je zaposlen.	-	1.287 je pohađalo obuke, dok je 130 zaposleno
4.	Uredba o poticanju zapošljavanja⁵	Zapošljavanje mladih osoba do 30 godina starosti i	-	2.262 (po osnovu poticaja zapošljavanja)

⁵ Uredbu o poticanju zapošljavanja FBiH („Službene novine FBiH“ brojevi 95/15, 32/16 i 48/16) donijela je Vlada FBiH. U Realizaciji Uredbe su učestvovali Federalno ministarstvo razvoja, poduzetništva i obrta, Federalni zavod za zapošljavanje, kantonalne službe za zapošljavanje, Porezna uprava FBiH i Federalna uprava za inspeksijske poslove;

		samozapošljavanje nezaposlenih osoba.		mladih bez radnog iskustva u struci) 1.525 (po osnovu poticaja samozapošljavanja, odnosno pokretanja i registrovanja samostalne djelatnosti)
			UKUPNO:	3.787
5.	Programi kantonalnih službi za zapošljavanje	Ukupno 11 programa iz svojih sredstava ili uz pomoć drugih institucija		1.338

Izvor: Zavod za zapošljavanje FBiH

Tabela 30

AKTIVNE MJERE ZAPOŠLJAVANJA U FBiH U 2017. GODINI U FBiH				
Rb.	PROGRAM	CILJEVI	MJERE	OBUHVAĆENI BROJ NEZAPOSLENIH OSOBA
1.	Program sufinansiranja zapošljavanja 2017	Sufinansiranje zapošljavanja osoba sa evidencije nezaposlenih cijeneći socijalnu, rodnu i dr. osjetljivost radi jačanja njihove konkurentnosti na tržištu rada, sprečavanja dugotrajne nezaposlenosti, te očuvanja i unapređenja radnih sposobnosti	Prvo radno iskustvo 2017	1.196
			Vaučer za posao 2017 ⁶	2.087
			Periodično zapošljavanje 2017 ⁷	1.037
			Javni radovi 2017 ⁸	108
			UKUPNO:	4.428
2.	Program sufinansiranja zapošljavanja 2017 PLUS	Isti ciljevi kao kod prethodnog programa.	Prvo radno iskustvo 2017 PLUS	678
			Vaučer za posao 2017 PLUS	725
			Periodično zapošljavanje 2017	2100

⁶ Za nezaposlene osobe preko 40 godina prijavljenih na evidenciju min. 24 mjeseca, osobe sa invaliditetom, članove domaćinstva u kojem ni jedan član nije zaposlen, članove šehidskih porodica ili porodica poginulih branitelja i drugih specifičnih kategorija nezaposlenih osoba, uz zasnivanje radnog odnosa na period od najmanje šest mjeseci. Cilj je da uz pomoć „vaučera“ nezaposlena osoba motivira da samostalno traži zaposlenje kod poslodavca radi integracije na tržištu rada i prekida dugotrajne nezaposlenosti;

⁷ Za nezaposlene osobe bez obzira na stručnu spremu, radno iskustvo i dob, uz zasnivanje radnog odnosa na period do šest mjeseci. Cilj je da se nezaposlenim osobama olakša integracija na tržištu rada i sprječeni prelazak u dugotrajnu nezaposlenost, te da se poslodavcima osigura radna snaga u skladu sa njihovim potrebama. Poslodavac sa Zavodom i Službom zaključuje Ugovor o sufinansiranju zapošljavanja određenog broja osoba na period od najduže šest mjeseci. Ugovori o radu koje poslodavac zaključuje pojedinačno sa nezaposlenim osobama u principu se zaključuju višekratno i to od najkraće na jedan do najduže na šest mjeseci u okviru perioda trajanja Ugovora o sufinansiranju zapošljavanja;

⁸ Za nezaposlene osobe, bez obzira na radno iskustvo, dob i stepen obrazovanja, prijavljenih na evidenciju nezaposlenih osoba prije dana podnošenja prijave poslodavca na Javni poziv, uz zasnivanje radnog odnosa na period do tri mjeseca. Cilj je radno angažovanje nezaposlenih osoba sa evidencije nezaposlenih sa područja FBiH radi ublažavanja socijalnih posljedica nezaposlenosti, motivacije za traženje posla, te integracije na tržište rada kroz vremenski ograničeni radni angažman i društveno koristan rad (npr. zaštita i očuvanje okoliša, sanacija divljih deponija, uređenje cesta, otklanjanje posljedica elementarnih nepogoda, socijalna zaštita, pomoć starima i nemoćnim osobama, zaštita kulturnih spomenika, obrazovni programi i dr.);

			PLUS	
			Javni radovi 2017	81
			PLUS	
			UKUPNO:	3584
3.	Program sufinansiranja samozapošljavanja Start Up 2017	Omogućavanje poticaja za osobe sa evidencije nezaposlenih u FBiH bez obzira na stepen obrazovanja i dob radi samozapošljavanja na period od 12 mjeseci uz mogućnost sufinansiranja zapošljavanja drugih osoba u novootvorenim poslovnim subjektima na period od 6 mjeseci.	-	580
4.	Program sufinansiranja samozapošljavanja Start Up PLUS 2017	Isti ciljevi kao kod prethodnog programa.	-	95
5.	Program pripreme za rad – Obukom do zaposlenja 2017	Priprema za rad kroz obuku, stručno osposobljavanje i usavršavanje, u konkretnom poslovnom okruženju sa fokusom na nezaposlene koje nemaju potreba znanja i vještine, posebno kada su u pitanju nove metode i tehnologije rada u sektoru privrede.	-	569 (od kojih je 511 zaposleno kod istog poslodavca nakon završetka obuke)
6.	Program sufinansiranja zapošljavanja Roma 2017	Sufinansiranje zapošljavanja i samozapošljavanja Roma sa evidencije nezaposlenih osoba u FBiH, cijeneći njihovu socijalnu, rodnu i drugu osjetljivost, a radi jačanja konkurentnosti na tržištu rada.	-	55
7.	Finansiranje projekata sa drugim organizacijama i institucijama	-	-	1.019
8.	Programi kantonalnih službi za zapošljavanje	-	-	1.846

Izvor: Zavod za zapošljavanje FBiH

Tabela 31

AKTIVNE MJERE ZAPOŠLJAVANJA U FBiH U 2018. GODINI U FBiH				
Rb.	PROGRAM	CILJEVI	MJERE	OBUHVAĆENI BROJ NEZAPOSLENIH OSOBA
1.	Program sufinansiranja zapošljavanja 2018	Sufinansiranje zapošljavanja osoba sa evidencije nezaposlenih u FBiH, cijeneći socijalnu i rodnu i drugu osjetljivost,	Prvo radno iskustvo 2018 (za mlade do 30 godina)	948
			Zapošljavanje žena 2018	1.397

		te očuvanja i unapređenja radnih sposobnosti.	Prilika za sve 2018 – mogućnost produženog sufinansiranja zapošljavanja ⁹	5.289
			Doprinos 500 - 2018 ¹⁰	103
			Periodično/sezonsko zapošljavanje 2018	1.727
			Javni radovi 2018 ¹¹	178
			Tražim poslodavca 2018 ¹²	457
			Služba u zajedničkim projektima ¹³	649
			UKUPNO:	13.748
2.	Program sufinansiranja samozapošljavanja	Poticanje osoba sa evidencije nezaposlenih u FBiH na samozapošljavanje porektanjem djelatnosti, kao i na zapošljavanje drugih osoba sa evidencije nezaposlenih u tim djelatnostima, bez obzira na stepen obrazovanja i starosnu dob, za održavanje djelatnosti u trajanju od min. 12 mjeseci.	Poduzetništvo za mlade (do 30 godina starosti)	-
			Poduzetništvo za žene	-
			Poduzetništvo za sve	-
			UKUPNO:	1.087
2.	Program Obukom do zaposlenja 2018	Priprema za rad kroz obuku, stručno osposobljavanje i	-	75 (od čega je 65 zaposleno kod istog

⁹ Mjera podrazumijeva zapošljavanje nezaposlenih osoba bez obzira na radno iskustvo, spol, dob i stepen obrazovanja, na duži period, i to u trajanju od šest (6) ili 12 mjeseci, uz podršku poslodavcu refundiranjem ½ subvencije nakon šestog (6). do 12.-tog mjeseca perioda sufinansiranja, i to isključivo kod poslodavaca u privatnom sektoru. Cilj ove mjere je da se nezaposlenim osobama olakša integracija na tržištu rada i spriječi dugotrajna nezaposlenost uz mogućnost pružanja podrške poslodavcu u obliku produženog sufinansiranja zapošljavanja;

¹⁰ Mjera podrazumijeva sufinansiranje zapošljavanje nezaposlenih osoba, bez obzira na radno iskustvo, dob i stepen obrazovanja na period od šest (6) mjeseci. Cilj ove mjere je da se nezaposlenim osobama olakša integracija na tržištu rada i spriječi dugotrajna nezaposlenost uz poticanje poslodavaca za osiguravanje više plaće nezaposlenoj osobi/radniku, a koja podrazumijeva podršku poslodavcu isključivo u privatnom sektoru kroz refundiranje iznosa uplaćenih obaveznih doprinosa u visini od 500 KM;

¹¹ Mjera podrazumijeva zapošljavanje nezaposlenih osoba, bez obzira na radno iskustvo, dob i stepen obrazovanja, uz zasnivanje radnog odnosa na period do tri (3) mjeseca. Cilj ove mjere je da se obezbijedi zapošljavanje/radno angažiranje nezaposlenih osoba sa evidencije nezaposlenih sa područja Federacije BiH, radi ublažavanja socijalnih posljedica nezaposlenosti, motivacije za traženje posla, te integracije na tržište rada kroz vremenski ograničeni radni angažman i društveno koristan rad (npr. zaštita i očuvanje okoliša, sanacija divljih deponija, uređenje cesta, otklanjanje posljedica elementarnih nepogoda, socijalna zaštita, pomoć starima i nemoćnim osobama, zaštita kulturnih spomenika, obrazovni programi i dr.);

¹² Mjera podrazumijeva zapošljavanje nezaposlenih osoba, bez obzira na radno iskustvo, dob i stepen obrazovanja, uz zasnivanje radnog odnosa na period od šest (6) mjeseci ili period od 12 mjeseci, prijavljenih na evidenciju nezaposlenih osoba prije dana preuzimanja Obrasca za traženje poslodavca TP. Cilj ove mjere, koja je fokusirana na nezaposlene osobe, da se nezaposlenim osobama olakša integracija na tržištu rada i spriječi dugotrajna nezaposlenost, te da se pojača njihova motivacija i aktivnost u traženju posla, uz pomoć Obrasca za traženje poslodavca TP, čije je trajanje ograničeno do 60 dana od dana preuzimanja sa web portala www.fzzz.ba;

¹³ Cilj ove mjere je podrška razvoju partnerstava kantonalnih službi za zapošljavanje sa poslodavcima i drugim organizacijama i institucijama, kroz sufinansiranje zapošljavanja, obuke za povećanje kompetencija i sticanje dodatnih znanja i vještina, obrazovanja odraslih, cjeloživotnog učenja i dr.;

		usavršavanje u konkretnom poslovnom okruženju za nezaposlene koji nemaju potreba znanja i vještine, a naročito u novim metodama i tehnologijama rada u sektoru privrede.		poslodavca nakon završetka obuke)
3.	Zajednički projekti sa drugim organizacijama i institucijama	-	-	800
4.	Programi i mjere kantonalnih službi za zapošljavanje	-	-	2.257
5.	Program sufinansiranja za zapošljavanje i samozapošljavanje Roma 2018	-	-	85

Izvor: Zavod za zapošljavanje FBiH

Tabela 32¹⁴

Projekti 2015. godina JU Zavoda za zapošljavanje RS				
Naziv projekta	Ciljna grupa	Zaposleno lica	Izdvojena sredstva	Ostvareni efekti (% ostanka lica u radnom odnosu nakon isteka ugovora)
Projekt finansiranja zapošljavanja i samozapošljavanja djece poginulih boraca, demobilisanih boraca i RVI VRS "Zajedno do posla"	Djeca poginulih boraca, demobilisani borci i RVI	704	3.304.600	56%
Projekat podrške zapošljavanju lica iznad 45 godina starosti	Lica preko 45 godina starosti	543	1.669.600	58%
Projekat podrške zapošljavanju u privredi	Lica od NK do VSS	1444	3.528.000	73%
Projekat podrške zapošljavanju Roma	Lica Romske nacionalnosti	40	252.000	33%
Ukupno projekti 2015.godina		2731	8.754.200	
Projekti 2016. godina JU Zavoda za zapošljavanje RS				
Naziv projekta	Ciljna grupa	Zaposleno lica	Izdvojena sredstva	Ostvareni efekti (% ostanka lica u radnom odnosu nakon isteka ugovora)
Projekt finansiranja zapošljavanja i samozapošljavanja djece poginulih boraca, demobilisanih boraca i RVI VRS "Zajedno do posla"	Djeca poginulih boraca, demobilisani borci i RVI	584	3.037.750	53%
Projekat podrške zapošljavanju lica iznad 45 godina starosti	Lica preko 45 godina starosti	286	1.143.250	50%
Projekat podrške zapošljavanju mladih sa VSS u statusu	Mladi sa VSS	466	3.425.432,40	62%

¹⁴ Tabelarni pregled mjera aktivne politike u Republici Srpskoj po godinama;

pripravnik				
Projekat podrške zapošljavanju u privredi	Lica od NK do VSS	1326	5.151.600	62%
Projekat podrške zapošljavanju Roma	Lica Romske nacionalnosti	32	178.000	28%
Ukupno projekti 2016.godina		2694	12.936.032,40	
Projekti 2017. godina JU Zavoda za zapošljavanje RS				
Naziv projekta	Ciljna grupa	Zaposleno lica	Izdvojena sredstva	Ostvareni efekti (% ostanka lica u radnom odnosu nakon isteka ugovora)
Projekt finansiranja zapošljavanja i samozapošljavanja djece poginulih boraca, demobilisanih boraca i RVI VRS "Zajedno do posla"	Djeca poginulih boraca, demobilisani borci i RVI	613	2.971.000	54%
Projekat podrške samozapošljavanju	Sva lica sa evidencije Zavoda	381	1.844.000	48%
Projekat podrške zapošljavanju mladih sa VSS u statusu pripravnika	Mladi sa VSS	384	2.537.853,81	55%
Projekat podrške zapošljavanju lica iznad 50 godina starosti	Lica preko 50 godina starosti	277	1.100.000	60%
Projekat podrške zapošljavanju Roma	Lica Romske nacionalnosti	28	155.000	29%
Ukupno projekti 2017.godina		1683	8.607.853,81	
Projekti 2018. godina JU Zavoda za zapošljavanje RS				
Naziv projekta	Ciljna grupa	Zaposleno lica	Izdvojena sredstva	Ostvareni efekti (% ostanka lica u radnom odnosu nakon isteka ugovora)
Program podrške zapošljavanju u privredi putem isplate podsticaja u visini uplaćenih poreza i doprinosa	Lica od NK do VSS	2703	4.102.656,24	
Program finansiranja zapošljavanja i samozapošljavanja djece poginulih boraca, demobilisanih boraca i RVI VRS "Zajedno do posla"	Djeca poginulih boraca, demobilisani borci i RVI	537	2.666.000	
Program podrške zapošljavanju posebnih ciljnih kategorija	Žene žrtve porodičnog nasilja, žene u ruralnim sredinama i lica kojima nedostaje do 3 godine staža osiguranja za sticanje uslova za starosnu penziju	378	1.602.000	
Program podrške zapošljavanju mladih sa VSS u statusu pripravnika	Mladi sa VSS	1049	6.685.040,14	

Program obuke, dokvalifikacije i prekvalifikacije	Sva lica sa evidencije Zavoda	167	279.482,22	
Projekat podrške zapošljavanju Roma	Lica Romske nacionalnosti	32	184.000	
Ukupno projekti 2018.godina		4866	15.519.178,60	

Izvor: JU Zavod za zapošljavanje RS

Tabela 33

ADMINISTRATIVNA STOPA NEZAPOSLENOSTI U BRČKO DISTRIKTU BIH				
	2015	2016	2017	2018
Broj stanovnika Brčko distrikta (15-65 god.)	58.869	57.688	57.607	57.550
Broj nezaposlenih	12.197	11.909	11.021	9.354
Stopa	20,71	20,64	19,13	16,25

Izvor: Zavod za zapošljavanje Brčko distrikta BiH

Tabela 34

KORISNICI PRAVA NA NOVČANU NAKNADU U BRČKO DISTRIKTU BIH					
Aplikacija obilježja	Planiran/isplaćen iznos KM				
	Izvršenje			2018. godina	
	2015.	2016.	2017.	Plan	Izvrš.
Broj korisnika novčane naknade	589	531	647	552	604
Ukupan bruto iznos novčanih naknada	1.033.922	768.750	834.557	920.460	821.906

Izvor: Zavod za zapošljavanje Brčko distrikta BiH

Tabela 35

KORISNICI PRAVA NA DOKUP STAŽA U BRČKO DISTRIKTU BIH					
Aplikacija obilježja	Planiran/isplaćen iznos KM				
	Izvršenje			2018. godina	
	2015.	2016.	2017.	Plan	Izvrš.
Broj korisnika prava na dokup staža	77	30	69	96	78
Isplaćeni bruto iznos za dokup staža	84.219	67.597	80.331	185.000	121.938,24

Izvor: Zavod za zapošljavanje Brčko distrikta BiH

Tabela 36

AKTIVNE MJERE TRŽIŠTA RADA PROVEDENE U BRČKO DISTRIKTU BIH			
2015. godina			
R/B	PROGRAMI	LICA	SREDSTVA
1.	Zapošljavanje lica starije životne dobi (muškarci preko 50. godina, žene preko 45. godina)	20	141.580,00
2.	Lica sa aktivne evidencije Zavoda za zapošljavanje	75	619.200,00
3.	Visokoobrazovana mlada lica koja nemaju radnog staža	28	341.463,36
4.	Program aktivne politike zapošljavanja	142	1.207.840,32

5.	Zapošljavanje Roma 2015	2	18.000,00
6.	Program Samozapošljavanja na području Brčko distrikta BiH – 2015. godina	74	1.041.670,00
UKUPNO:		341	3.369.753,68
2016. godina			
1.	Zapošljavanje lica starije životne dobi (muškarci preko 50. godina, žene preko 45. godina)	60	186.516,00
2.	Lica sa aktivne evidencije Zavoda za zapošljavanje	58	503.880,48
3.	Zapošljavanje Roma 2016	1	6.000,00
4.	Program Samozapošljavanja na području Brčko distrikta BiH – 2016. godina	54	484.500,00
UKUPNO:		173	1.180.896,48
2017. godina			
1.	Program zapošljavanja nezaposlenih lica iz kategorije teže zapošljivih (lica starije životne dobi, lica sa invaliditetom, mladi do 35 godina)	124	858.548,40
2.	Zapošljavanje Roma 2017	4	24.000,00
3.	Program Samozapošljavanja na području Brčko distrikta BiH – 2017. godina	78	704.600,00
UKUPNO:		206	1.587.148,40
2018. godina			
1.	Program zapošljavanja nezaposlenih lica iz kategorije teže zapošljivih (lica starije životne dobi, lica sa invaliditetom preko 50%, djeca poginulih i RVI, mladi do 30 godina) I i II JP	131	715.443,00
2.	Romi – priprema za zapošljavanje	1	2.000,00
	Zapošljavanje Roma 2018.	2	12.000,00
3.	Program Samozapošljavanja na području Brčko distrikta BiH – 2018. godina	51	577.800,00
UKUPNO:			1.298.800,00

Izvor: Zavod za zapošljavanje Brčko distrikta BiH

Tabela 37

Rb	Program zapošljavanja Zavoda za zapošljavanje Brčko distrikta BiH 2015.-2018.
1.	Priprema za tržište rada
2.	Program usklađivanja tržišta rada i sistema obrazovanja – karijerno usmjeravanje i savjetovanje
3.	Program zapošljavanja nezaposlenih lica iz kategorija teže zapošljivih (lica starije životne dobi, lica sa invaliditetom preko 50%, djeca poginulih i RVI, mladi do 30 godina)
4.	Zapošljavanje Roma
5.	Program samozapošljavanja na području Brčko distrikta BiH

Izvor: Zavod za zapošljavanje Brčko distrikta BiH

Tabela 38

Projekat podrške zapošljavanju Roma u Republici Srpskoj						
Godina	Samozapošljavanje		Zapošljavanje kod poslodavca		Ukupno	
	Zaposleno lica	Izdvojena sredstava	Zaposleno lica	Izdvojena sredstava	Lica	Sredstava
2015	12	96.000	28	156.000	40	252.000
2016	5	22.000	27	156.000	32	178.000
2017	1	5.000	27	150.000	28	155.000
2018	8	40.000	24	144.000	32	184.000
Ukupno	26	163.000	106	606.000	132	769.000

Izvor: JU Zavod za zapošljavanje RS

Tabela 39**Program podrške zapošljavanju posebnih ciljnih kategorija u privredi**

Godina	Samozapošljavanje		Zapošljavanje kod poslodavca		Ukupno	
	Zaposleno lica	Izdvojena sredstava	Zaposleno lica	Izdvojena sredstava	Lica	Sredstava
2018	90	450.000	288	1.152.000	378	1.602.000
Ukupno	90	450.000	288	1.152.000	378	1.602.000

Izvor: JU Zavod za zapošljavanje RS

Član 1. stav 3. Besplatne službe za zapošljavanje**Tabela 40****Nezaposlenost lica prema spolu i kvalifikacijama u BiH**

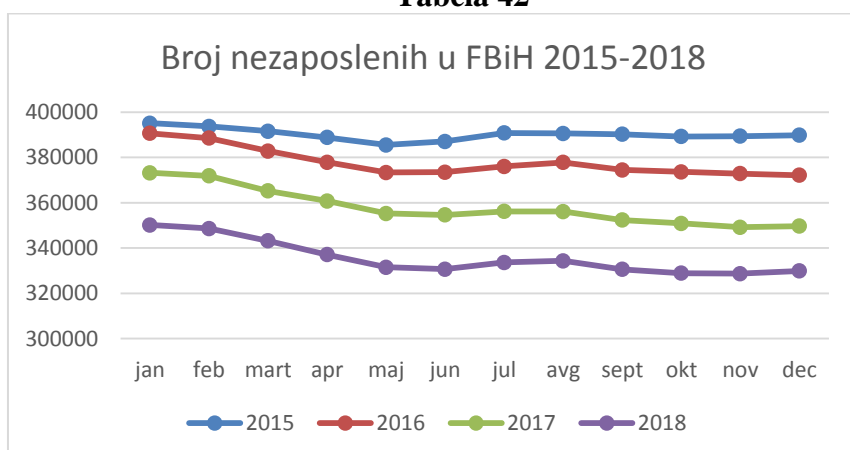
godina	kvalifikaciona struktura									
	ukupno	žene	VSS	VŠS	SSS	NSS	VKV	KV	PKV	NKV
2018	451.698	249.233	37.740	6.667	126.811	1.119	2.055	146.037	7.572	123.697
2017	489.360	262.167	40.247	6.949	136.421	1.271	2.383	161.200	8.323	132.567
2016	521.357	272.608	42.313	7.338	144.816	1.416	2.686	174.122	9.043	139.624
2015	541.817	278.474	42.421	7.454	147.500	1.517	3.032	184.866	9.735	145.292
2014	549.522	279.199	40.199	7.707	145.545	1.618	3.356	189.373	10.368	151.356
2013	552.461	278.722	37.263	7.742	142.311	1.744	3.681	191.035	10.938	157.748
2012	543.388	274.244	31.703	7.546	136.898	1.879	3.811	189.064	11.302	161.186

Izvor: Agencija za rad i zapošljavanje BiH

Tabela 41**Tabelarni prikaz broja registrovanih nezaposlenih osoba u Federaciji BiH u periodu od 2015. do 2018.godine**

Mjesec	2015.	2016.	2017.	2018.
Januar	395.133	390.738	373.214	350.217
Februar	393.787	388.606	371.915	348.639
Mart	391.663	382.879	365.255	343.207
April	388.848	377.926	360.807	337.127
Maj	385.540	373.378	355.290	331.519
Juni	387.103	373.548	354.626	330.647
Juli	390.822	376.078	356.193	333.610
Avgust	390.659	377.826	356.115	334.315
Septembar	390.281	374.500	352.398	330.579
Oktobar	389.276	373.657	350.914	328.895
Novembar	389.471	372.902	349.226	328.663
Decembar	389.865	372.207	349.699	329.907

Izvor: Zavod za zapošljavanje FBiH

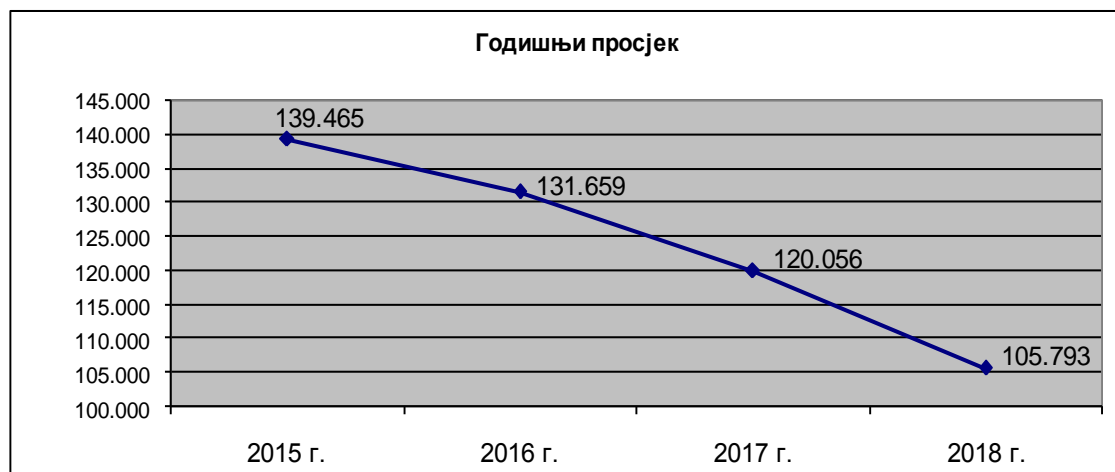
Tabela 42

Izvor: Zavod za zapošljavanje FBiH

Tabela 43

Brojčani pokazatelji nezaposlenih lica u referentnom periodu u Republici Srpskoj				
Mjesec	2015.	2016.	2017.	2018.
Januar	143.707	136.349	126.372	114.357
Februar	143.840	136.056	126.095	113.429
Mart	142.804	135.690	124.527	112.333
April	141.138	134.527	123.138	110.619
Maj	139.677	133.979	120.868	108.128
Juni	140.294	133.041	120.036	107.034
Juli	140.133	131.927	118.896	106.423
Avgust	138.220	130.781	117.820	104.022
Septembar	137.502	128.464	116.936	100.981
Oktobar	135.569	126.909	116.274	98.986
Novembar	135.115	126.274	115.347	97.193
Decembar	135.585	125.906	114.364	96.005
Godišnji prosjek	139.465	131.659	120.056	105.793

Izvor: JU Zavod za zapošljavanje Republike Srpske

Tabela 44¹⁵

Izvor: JU Zavod za zapošljavanje Republike Srpske

Tabela 45

Stepen stručnog obrazovanja	2015.		2016.		2017.		2018.	
	Broj	%	Broj	%	Broj	%	Broj	%
1 – NK	28.498	21.02	26.610	21.13	23.997	20.98	19.316	20.12
od toga žena	12.816	19.50	12.063	19.63	11.007	19.28	8.963	18.24
2 – PK-NSS	2.686	1.98	2.399	1.91	2.162	1.89	1.737	1.81
od toga žena	1.386	2.11	1.227	2.00	1.135	1.99	925	1.88
3 - KV	47.319	34.90	43.301	34.39	38.481	33.65	31.620	32.94
od toga žena	17.921	27.26	16.459	26.78	15.029	26.33	12.677	25.79
4 - SSS	39.781	29.34	37.574	29.84	34.739	30.38	30.139	31.39
od toga žena	23.280	35.42	21.985	35.77	20.599	36.09	18.174	36.98
5 - VKV	1.046	0.77	939	0.75	791	0.69	603	0.63
od toga žena	144	0.22	116	0.19	101	0.18	74	0.15
6 - 1 VŠS	1.784	1.32	1.595	1.27	1.409	1.23	1.203	1.25
od toga žena	1.015	1.54	915	1.49	813	1.42	716	1.46
7 – 1 VSS	13.790	10.17	12.748	10.13	12.063	10.55	10.674	11.12
od toga žena	8.767	13.34	8.236	13.40	7.942	13.91	7.144	14.54
7 – 2 master/magistar	676	0.50	733	0.58	707	0.62	691	0.72
od toga žena	398	0.61	453	0.74	443	0.78	470	0.96
8 – doktori nauka	5	0	7	0	15	0.01	22	0.02
od toga žena	5	0	7	0	8	0.01	6	0.01
UKUPNO	135.585	100	125.906	100	114.364	100	96.005	100
od toga žena	65.732	100	61.461	100	57.077	100	49.149	100

¹⁵ Obrazovna struktura nezaposlenih lica – U tabeli je dat pregled učešća stručne spreme u ukupnom broju nezaposlenih, odnosno kretanje kvalifikacione i spolne strukture nezaposlenih lica – aktivna ponuda, u periodu 2015-2018. godini;

% žena	48.48		48.81		49.91		51.19	
---------------	-------	--	-------	--	-------	--	-------	--

Izvor: JU Zavod za zapošljavanje Republike Srpske

Tabela 46

Stanje na evidenciji Zavoda za zapošljavanje Brčko distrikta BiH po kvalifikacionoj strukturi za period 2015.-2018. godina									
Aplikacija obilježja		Godina							
		2015.		2016.		2017.		2018.	
		Br. lica	% str.	Br. lica	% str.	Br. lica	% str.	Br. lica	% str.
		1	2	3	4	5	6	7	8
VSS	Svega	1.291	10,65	1.224	10,27	1.104	10,01	974	10,41
	Žene	790	-	768	-	684	-	624	-
VŠ	Svega	104	0,86	85	0,71	73	0,66	55	0,58
	Žene	51	-	44	-	33	-	29	-
SSS	Svega	3.633	29,98	3.593	30,17	3.387	30,73	2.902	31,02
	Žene	2.263	-	2.253	-	2.163	-	1.913	-
NSS	Svega	-	-	-	-	-	-	-	-
	Žene	-	-	-	-	-	-	-	-
VKV	Svega	52	0,43	54	0,45	42	0,38	35	0,37
	Žene	8	-	7	-	5	-	4	-
KV	Svega	3.879	32,01	3.768	31,63	3.513	31,87	2.967	31,71
	Žene	1.649	-	1.632	-	1.586	-	1.397	-
PK	Svega	194	1,60	193	1,62	174	1,57	141	1,50
	Žene	94	-	95	-	81	-	73	-
NK	Svega	2.965	24,47	2.992	25,12	2.728	24,75	2.280	24,37
	Žene	1.614	-	1.640	-	1.477	-	1.242	-
Ukupno	Svega	12.118	100	11.909	100	11.021	100	9.354	100
	Žene	6.469	-	6.439	-	6.029	-	5.282	-

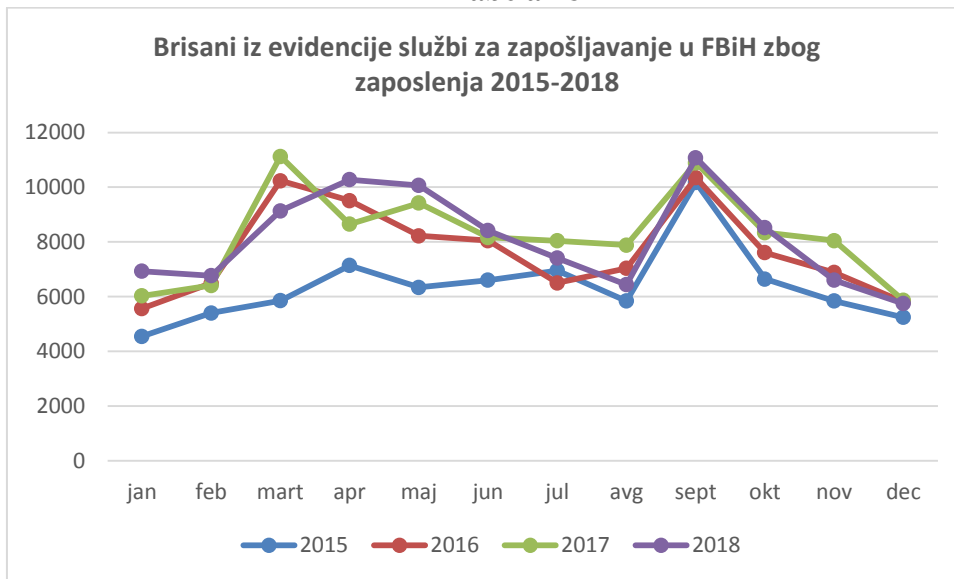
Izvor: Zavod za zapošljavanje Brčko distrikta BiH

Tabela 47

Tabelarni mjesečni prikaz broja osoba koje su brisane sa evidencije nezaposlenih u Federaciji BiH radi zaposlenja 2015.-2018.godina				
Mjesec	2015.	2016.	2017.	2018.
Januar	4552	5568	6027	6931
Februar	5403	6493	6408	6765
Mart	5854	10234	11126	9136
April	7140	9509	8651	10277
Maj	6338	8225	9423	10067
Juni	6603	8047	8165	8415
Juli	6955	6502	8044	7411
Avgust	5842	7035	7886	6438
Septembar	10173	10345	10893	11070
Oktobar	6645	7610	8342	8521
Novembar	5841	6886	8047	6605
Decembar	5246	5809	5865	5749

Izvor: Zavod za zapošljavanje FBiH

Tabela 48



Izvor: Zavod za zapošljavanje FBiH

Tabela 49

Godina /Year	Broj radnih mjesta oglašanih na osnovu zahtjeva za posredovanjem ili dostavljenih oglasa putem službe za zapošljavanje/ Number of jobs advertised via demand for mediation or via job advertisements delivered to employment office	Broj radnih mjesta objavljenih u oglasima do kojih je služba za zapošljavanje došla iz drugih izvora (internet, novine i sl.) / Number of advertised jobs which employment office claimed from different sources (internet, newspaper etc.)	Broj osoba upućenih poslodavcu na osnovu zahtjeva za posredovanjem, objavljenih oglasa putem Službe ili oglasa iz drugih izvora / Number of persons directed to employer via demand for mediation, via published advertisement in employment office or via advertisements from different sources	Broj uspješno realiziranih posredovanja na osnovu zahtjeva za posredovanjem, objavljenih oglasa putem Službe ili oglasa iz drugih izvora / Number of succesfull mediations based on the demand for mediation or advertisements published by employment office or via advertisements from other sources
2016	30.050	22.813	54.491	25.198
2017	34.120	22.118	57.752	32.341
2018	45.466	24.164	67.625	29.364

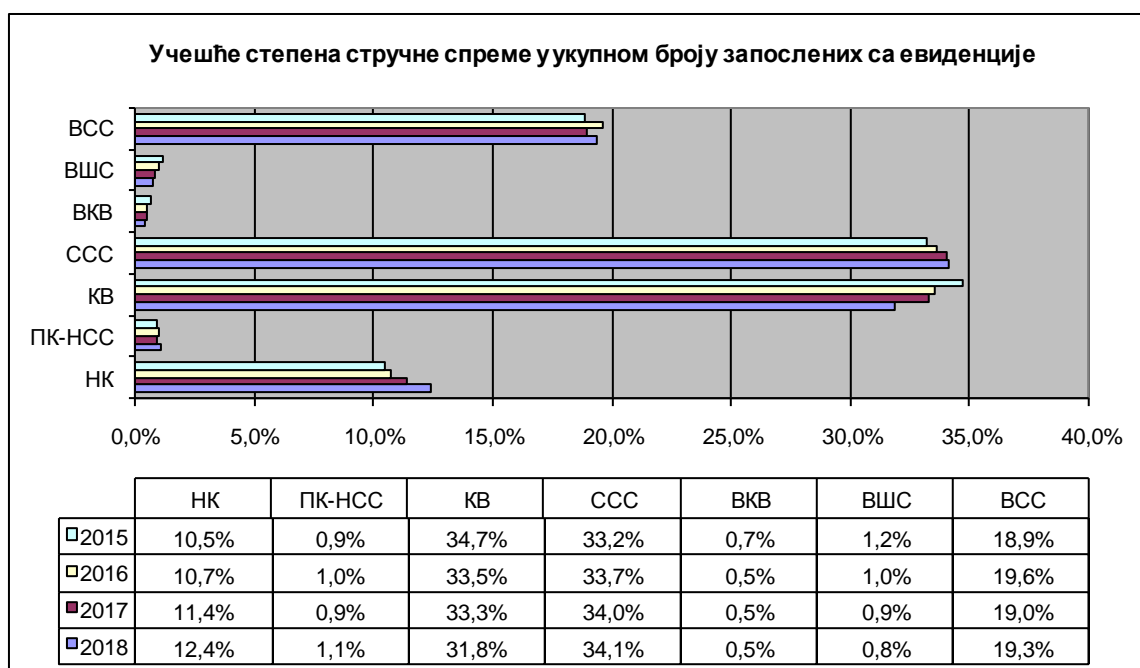
Izvor: Zavod za zapošljavanje FBiH

Tabela 50

Uporedni pregled zaposlenih sa evidencije Zavoda za zapošljavanje Republike Srpske po stepenima stručne spreme									
		Kvalifikaciona struktura							
Godina		NK	PL-NSS	KV	SSS	VKV	VŠS	VSS	Ukupno
2015.	Ukupno	3.619	326	12.003	11.478	236	399	6.532	34.593
	Žena	1.350	137	3.823	5.691	20	237	4.166	15.424
	% žena	37,3%	42,0%	31,9%	49,6%	8,5%	59,4%	63,8%	44,6%
2016.	Ukupno	4.093	377	12.786	12.839	201	370	7.485	38.151
	Žena	1.724	168	4.012	6.360	22	203	4.798	17.287
	% žena	42,1%	44,6%	31,4%	49,5%	10,9%	54,9%	64,1%	45,3%
2017.	Ukupno	4.499	370	13.180	13.475	207	342	7.502	39.575
	Žena	1.771	160	4.075	6.581	24	198	4.849	17.658
	% žena	39,4%	43,2%	30,9%	48,8%	11,6%	57,9%	64,6%	44,6%
2018.	Ukupno	5.371	473	13.796	14.775	196	331	8.377	43.319
	Žena	2.268	216	4.539	7.305	24	188	5.501	20.041
	% žena	42,2%	45,7%	32,9%	49,4%	12,2%	56,8%	65,7%	46,3%

Izvor: JU Zavod za zapošljavanje Republike Srpske

Tabela 51



Zapošljavanje lica sa evidencije po djelatnostima za period 2015.-2018. godina

Izvor: JU Zavod za zapošljavanje Republike Srpske

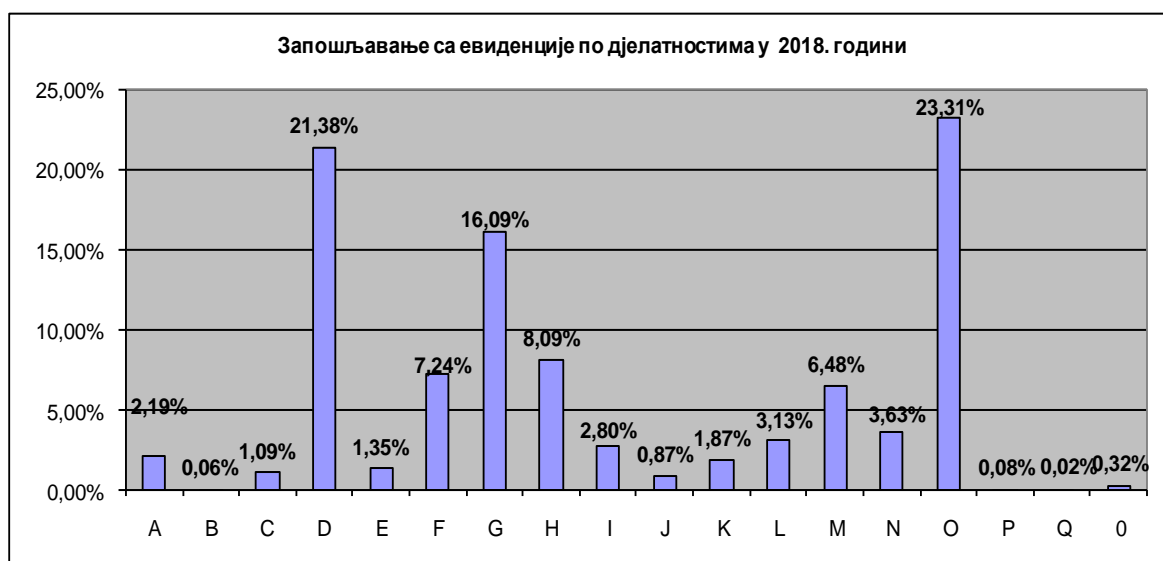
Tabela 52

Djelat.	2015.		2016.		2017.		2018.	
A	969	2,80%	1.099	2,88%	927	2,34%	950	2,19%
B	18	0,05%	22	0,06%	5	0,01%	28	0,06%
C	316	0,91%	379	0,99%	480	1,21%	471	1,09%
D	7.545	21,81%	9.207	24,13%	9.285	23,46%	9.260	21,38%
E	269	0,78%	442	1,16%	340	0,86%	584	1,35%
F	2.775	8,02%	2.897	7,59%	3.217	8,13%	3.135	7,24%
G	6.430	18,59%	6.349	16,64%	6.548	16,55%	6.968	16,09%

H	2.909	8,41%	3.133	8,21%	3.350	8,46%	3.504	8,09%
I	961	2,87%	1.116	2,93%	1.248	3,15%	1.212	2,80%
J	347	1,00%	328	0,86%	359	0,91%	377	0,87%
K	734	2,12%	646	1,69%	765	1,93%	812	1,87%
L	766	2,21%	1.280	3,36%	1.174	2,97%	1.357	3,13%
M	2.519	7,28%	2.485	6,51%	2.538	6,41%	2.809	6,48%
N	931	2,69%	1.227	3,22%	1.184	2,99%	1.573	3,63%
O	6.698	19,36%	7.371	19,32%	8.006	20,23%	10.098	23,31%
P	1	0,00%	1	0,00%	13	0,03%	33	0,08%
Q	10	0,03%	18	0,05%	19	0,05%	8	0,02%
0	395	1,14%	151	0,40%	117	0,30%	140	0,32%
Ukupno	34.593	100,00%	38.151	100,00%	39.575	100,00%	43.319	100,00%

Izvor: JU Zavod za zapošljavanje Republike Srpske

Tabela 53



Izvor: JU Zavod za zapošljavanje Republike Srpske

Tabela 54

Брoј незaпoслeних лицa oдjaвлjeних сa eвидeнциje Зaвoдa зa зaпoшљaвaњe Брчкo дистриктa БиХ период 2015.-2018. гoдинe				
Оснoв oдjaвe сa eвидeнциje	Брoј oдjaвлjeних лицa			
	2015.	2016.	2017.	2018.
Брисaњe пo oснoву зaпoслeњa (угoвoр o рaду, угoвoр o приврeним и приврeним пoслoвимa, угoвoр o дjелу, сaмoзaпoшљaвaњe)	1.416	1.802	2.469	2.187

Izvor: Zavod za zapošljavanje Brčko distrikta BiH

Tabela 55

FINANSIJSKA IZDVAJANJA ZA AKTIVNE MJERE NA TRŽIŠTU RADA U REPUBLICI SRPSKOJ				
	2015.	2016.	2017.	2018.
Aktivne mjere Ukupno:	11.019.332 KM	9.726.618 KM	10.673.338 KM	12.809.908 KM
Sredstva Zavoda	5.519.332 KM	5.226.618 KM	6.173.338 KM	11.809.908 KM
Budžet RS	5.500.000 KM	4.500.000 KM	4.500.000 KM	1.000.000 KM

Izvor: JU Zavod za zapošljavanje Republike Srpske

Član 1. stav 4. Stručno usmjeravanje, obuka i rehabilitacija

Tabela 56

OBRAZOVANJE ODRASLIH U REPUBLICI SRPSKOJ – STATISTIČKI PODACI					
Školska god.	Ukupno	I razred	II razred	III razred	IV razred
2015/2016	1217 /587 ž/	441 /203 ž/	200 /101 ž/	274 /152 ž/	302 /131 ž/
2016/2017	1202 /609 ž/	361 /173 ž/	188 /93 ž/	345 /183 ž/	308 /160 ž/
2017/2018	531 /272 ž/	287 /133 ž/	70 /39 ž/	111 /63 ž/	63 /37 ž/

Izvor: Ministarstvo prosvjete i kulture Republike Srpske

Tabela 57

PROGRAM OBUKE, DOKVALIFIKACIJE I PREKVALIFIKACIJE u republici srpskoj						
Godina	Obuka preko verifikovane institucije		Obuka kod poslodavca		Ukupno	
	Zaposleno lica	Izdvojena sredstva	Zaposleno lica	Izdvojena sredstva	Lica	Sredstva
2018.	20	58.982,22	147	220.500	167	279.482,22
Ukupno	20	58.982,22	147	220.500	167	279.482,22

Izvor: JU Zavod za zapošljavanje RS

Tabela 58

Red. br.	Godina	Ukupno obuhvaćeno osnovnih škola	Ukupno informirano učenika	Ukupno obuhvaćeno srednjih škola	Ukupno informirano učenika
1.	2015.	238	12.032	138	15.816
2.	2016.	227	12.592	124	15.978
3.	2017.	226	6.535	122	12.669
4.	2018.	290	7.307	192	8.255
UKUPNO		981	38.466	576	52.718

Izvor: Zavod za zapošljavanje FBiH

Član 9. – Pravo na stručno usmjeravanje

Tabela 59

Prikaz sredstva za Fond za profesionalnu rehabilitaciju i zapošljavanje osoba sa invaliditetom Federacija BiH (2015-2018.godina)				
	2015. godina	2016. godina	2017. godina	2018. godina
Sredstva za Fond za profesionalnu rehabilitaciju	1.395.000 KM	1.295.000 KM	2.012.000 KM	3.792.250 KM

Izvor: Zavod za zapošljavanje FBiH

Tabela 60

Projekti sa drugim institucijama Zavoda za zapošljavanje FBiH				
Naziv projekta/programa	Partneri Federalnog zavoda u realizaciji projekta/programa	Ukupno predviđena sredstva (KM)	Učešće Zavoda	Broj korisnika (obuka/zapošljavanje)
Projekat radne integracije, obuke i ekonomskog jačanja osoba sa Down sindromom (2016.godina)	Projekat zapošljavanja mladih u BiH, Udruženje roditelja sa Down sindromom, Fondacija lokalne zajednice	97.601	19.000	5
Projekat zapošljavanja edukacijskog rehabilitatora i pedagoga i opremanje kabineta istih (2016.godina)	JU Dječiji vrtić Ljubuški, Općina Ljubuški	60.200	19.200	2
Program sufinansiranja zapošljavanja odgovarajućeg stručnog kadra za djecu s poteškoćama u razvoju u osnovnom obrazovanju u redovnoj nastavi u FBiH (2017.godina)	Ministarstva obrazovanja i službe za zapošljavanje svih kantona	546.985	546.985	100
Obuka "Asistencija djeci s poteškoćama u razvoju u odgojno-obrazovnim ustanovama" (2017.godina)	Socijalno - edukativni centar SEC	18.450	18.450	108
Program sufinansiranja zapošljavanja odgovarajućeg stručnog kadra za djecu sa poteškoćama u razvoju u osnovnom obrazovanju u redovnoj nastavi (2018.godina)	Kantonalna ministarstva obrazovanja		550.000	90
Edukacija asistenata djeci sa poteškoćama u razvoju u odgojno-obrazovnim ustanovama (2018.godina)	Socijalno edukacijski centar SEC		17.280	80

Izvor: Zavod za zapošljavanje FBiH

Tabela 61

PREGLED BROJA ZAPOSLENIH LICA SA INVALIDITETOM I RATNIH VOJNIH INVALIDA PO PROGRAMIMA ZAPOŠLJAVANJA JU ZAVODA ZA ZAPOŠLJAVANJE RS U PERIODU 2015.-2018. GODINE									
2015.		2016.		2017.		2018.		UKUPNO	
Lice sa invaliditetom	RVI	Lice sa invaliditetom	RVI	Lice sa invaliditetom	RVI	Lice sa invaliditetom	RVI	Lice sa invaliditetom	RVI
2	38	3	19	4	44	2	24	11	125

Izvor: JU Zavod za zapošljavanje RS

Tabela 62

BROJ UČENIKA/STUDENATA UKLJUČENIH U AKTIVNOSTI STRUČNOG USMJERAVANJA U OBRAZOVNIM USTANOVAMA U RS			
Godina	Stručne tehničke škole	Stručne škole	Srednje škole za učenike sa poteškoćama u razvoju
2015/2016	25900	6287	118
2016/2017	25394	6162	137
2017/2018	24999	5832	125

Izvor: Ministarstvo prosvjete i kulture Republike Srpske

Tabela 63

Prikaz broja pripravnika uključenih u programe sufinansiranja pripravničkog staža Zavoda za zapošljavanje FBiH, 2015-2018.godina				
	2015. godina	2016. godina	2017. godina	2018. godina
Ukupan broj nezaposlenih osoba uključenih u programe zapošljavanja pripravnika 2015.-2018.godina	1.744	2.737	2.023	1.314

Izvor: Zavod za zapošljavanje FBiH

Tabela 64

PROGRAM PODRŠKE ZAPOŠLJAVANJU MLADIH SA VSS U STATUSU PRIPRAVNIKA U REPUBLICI SRPSKOJ						
Godina	Pripravnici sa VSS – djeca poginulih boraca		Pripravnici sa VSS		Ukupno	
	Zaposleno lica	Izdvojena sredstva	Zaposleno lica	Izdvojena sredstva	Lica	Sredstva
2016.	154	1.401.754,40	312	2.023.478	466	3.425.432,40
2017.	87	828.400	297	1.709.453,81	384	2.537.853,81
2018.	144	1.348.212,55	905	5.336.827,59	1049	6.685.040,14
Ukupno	385	3.578.366,95	1514	9.069.759,40	1899	12.648.326,35

Izvor: JU Zavod za zapošljavanje RS

Tabela 65

Prikaz broja korisnika klubova za traženje posla Federacija BiH (2015-2018.godina)		
Red. br.	Godina	Broj korisnika
1.	2015.	364
2.	2016.	919
3.	2017.	800
4.	2018.	1138
UKUPNO		3.221

Izvor: Zavod za zapošljavanje FBiH

Tabela 66

Prikaz broja korisnika CISO Federacija BiH (2015- 2018.godina)		
Red. br.	Godina	Broj korisnika
1.	2015.	1521
2.	2016.	2107
3.	2017.	8051
4.	2018.	593
UKUPNO		12.272

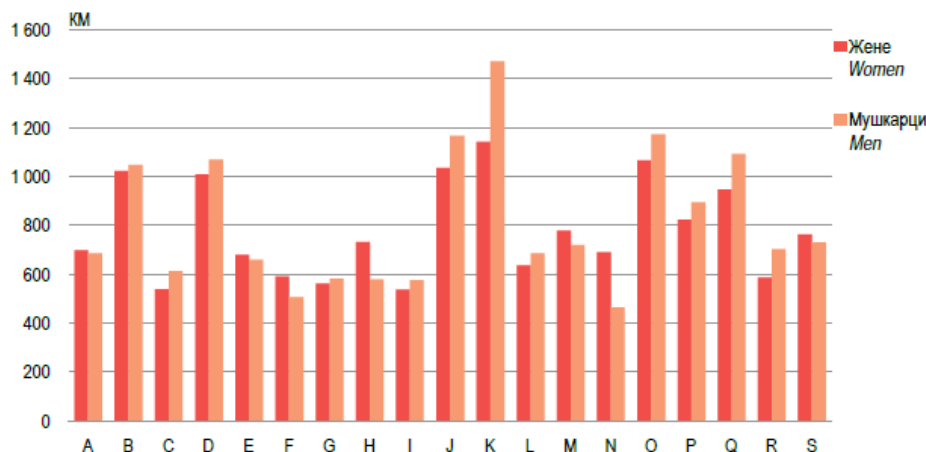
Izvor: Zavod za zapošljavanje FBiH

Član 20. – Pravo na jednake mogućnosti i jednak tretman u pitanjima zapošljavanja i zanimanja bez diskriminacije na osnovu spola

Tabela 67¹⁶

Просјечне нето плате запослених у пословним субјектима према подручјима дјелатности, 2016.

Average net wages of employees in business entities by section of activity, 2016



¹⁶ Grupe područja Klasifikacija djelatnosti KD BiH 2010: poljoprivredne (A), nepoljoprivredne (B,C,D,E,F), uslužne (G,H,I,J,K,L,M,N,O,P,Q,R,S,T,U).

Groups of activity's section, Classification of Economic Activities KD BH 2010: agriculture (A), industry (B,C,D,E,F), services (G,H,I,J,K,L,M,N,O,P,Q,R,S,T,U). Izvor: Gender centar Republike Srpske

A Poljoprivreda, šumarstvo i ribolov / Agriculture, forestry and fishing

B Vađenje ruda i kamena / Mining and quarrying

C Prerađivačka industrija / Manufacturing

D Proizvodnja i snadbijevanje električnom energijom, gasom, parom i klimatizacija / Electricity, gas, steam and air-conditioning production and supply

E Snadbijevanje vodom; kanalizacija, upravljanje otpadom i djelatnosti sanacije (remedijacije) životne sredine / Water supply; sewerage, waste management and remediation activities

F Građevinarstvo / Construction

G Trgovina na veliko i na malo; popravka motornih vozila i motocikala / Wholesale and retail trade; repair of motor vehicles and motorcycles

H Saobraćaj i skladištenje / Transportation and storage

I Djelatnosti pružanja smještaja, pripreme i posluživanja hrane; hotelijerstvo i ugostiteljstvo / Accommodation and food service activities

J Informacije i komunikacije / Information and communication

K Finansijske djelatnosti i djelatnosti osiguranja / Financial and insurance activities

L Poslovanje nekretninama / Real estate activities

M Stručne, naučne i tehničke djelatnosti / Professional, scientific and technical activities

N Administrativne i pomoćne uslužne djelatnosti / Administrative and support service activities

O Javna uprava i odbrana; obavezno socijalno osiguranje / Public administration and defence; compulsory social security

P Obrazovanje / Education

Q Djelatnosti zdravstvene zaštite i socijalnog rada / Human health and social work activities

R Umjetnost, zabava i rekreacija / Arts, entertainment and recreation

S Ostale uslužne djelatnosti / Other service activities

U Djelatnosti eksteritorijalnih organizacija i organa / Activities of extraterritorial organisations and bodies.

Tabela 68

Program I.3 Rad, zapošljavanje i pristup resursima (2016.)	
Mjera I.3.1: Unapređenje pravnog i regulativnog okvira za rad, zapošljavanje i pristup resursima, uključujući ruralni razvoj, poljoprivredu i stočarstvo sa aspekta ravnopravnosti spolova i unapređenja položaja žena na selu	
Aktivnosti	Način sprovođenja i učinak
Davanje mišljenja o usaglašenosti zakona i drugih propisa sa Zakonom o ravnopravnosti spolova u Bosni i Hercegovini i drugim pravnim standardima za ravnopravnost spolova u oblastima rada, zapošljavanja i pristupa resursima, uključujući sve druge oblasti/resore koje se direktno ili indirektno reflektuju na ekonomski položaj žena i položaj žena na selu.	- Analizirani su zakoni i drugi akti iz predmetnih oblasti, iz Programa rada Narodne skupštine; - Data su mišljenja i inicijative sa preporukama za usaglašavanje sa standardima za ravnopravnost spolova za Zakon o zaštiti potrošača u Republici Srpskoj, Zakon o bankama Republike Srpske, Zakon o mirnom rješavanju radnih sporova, Zakona o podsticajima, Zakon o podsticanju zapošljavanja, Strategiju zapošljavanja u Republici Srpskoj 2016-2020. i Akcioni plan za zapošljavanje za 2017. godinu, Strategiju razvoja malih i srednjih preduzeća u Republici Srpskoj za period 2016-2020, Uredbu o uslovima i kriterijumima za dodjelu namjenskih sredstava za razvoj turizma.
Usklađivanje novog Zakona o radu sa standardima za ravnopravnost spolova.	Prethodno uvedeni standardi za ravnopravnost spolova su zadržani i unaprijeđeni, u smislu da su posebno naglašene odredbe koje regulišu diskriminaciju po osnovu pola u radu i zapošljavanju.
Usaglašavanje Pravilnika o dodjeli podsticaja u oblasti poljoprivrede i ruralnog razvoja, te Pravila o plasmanu IRB, sa standardima za ravnopravnost spolova.	Prethodno uvedeni standardi za ravnopravnost spolova su zadržani.
Mjera I.3.2: Promocija ravnopravnosti spolova u radu, zapošljavanju i pristupu resursima, uključujući promociju uloge, značaja i doprinosa žena na selu	
Aktivnosti	Način sprovođenja i učinak
Sprovođenje kampanje „Ravnopravno za žene na selu“ NOSILAC: Gender centar PARTNER: UN Žene	- Obilježen je 15. oktobar - Međunarodni dan žena na selu. - Štampani su i distribuisani promotivni materijali kampanje „RAVNOPRAVNO za žene na selu“. - Organizovano je predstavljanje završne evaluacije Akcionog plana za unapređenje položaja žena na selu u Republici Srpskoj do 2015. godine u Administrativnom centru Vlade Republike Srpske.

Program I.3 Rad, zapošljavanje i pristup resursima 2017.	
Mjera I.3.1: Unapređenje pravnog i institucionalnog okvira za ravnopravnost spolova u radu, zapošljavanju i pristupu resursima	
Planirano	Realizovano
Davanje mišljenja o usaglašenosti zakona i drugih propisa sa Zakonom o ravnopravnosti spolova u Bosni i Hercegovini i drugim pravnim standardima za ravnopravnost spolova u oblastima rada, zapošljavanja i pristupa resursima, uključujući sve druge oblasti/resore koje se direktno ili indirektno reflektuju na ekonomski položaj žena.	Na osnovu ovlaštenja iz člana 27. a u vezi sa članom 24. Zakona o ravnopravnosti spolova u BiH, kojim je propisano da su svi organi vlasti na svim nivoima dužni su sve propise i druge akte iz svoje nadležnosti prije upućivanja u zakonsku proceduru dostaviti na mišljenje institucionalnim mehanizmima za ravnopravnost spolova radi

<p>NOSILAC: Gender centar PARTNER: Ministarstva u Vladi Republike Srpske, Odbor jednakih mogućnosti Narodne skupštine Republike Srpske</p>	<p>usaglašavanja sa odredbama Zakona o ravnopravnosti polova u Bosni i Hercegovini, te članom 17. stav 1, tačka ž) Poslovnika o radu Vlade Republike Srpske („Službeni glasnik Republike Srpske“, br. 10/09), koji obavezuje sve obrađivače zakonskih i drugih akata da dostavljaju akte na mišljenje Gender centru, prije njihovog upućivanja na usvajanje Vladi, Gender centar je u toku 2017. godine dao mišljenja na sljedeće akte:</p> <ol style="list-style-type: none"> 1. Nacrt zakona o izmjenama i dopunama Zakona o Komori inženjera poljoprivrede, 2. Nacrt zakona o izmjenama i dopunama Zakona o razvoju malih i srednjih preduzeća, 3. Nacrt zakona o rješavanju viška radnika u privrednim društvima koja će koristiti postupak restrukturiranja, 4. Prijedlog zakona o ugostiteljstvu, 5. Prijedlog zakona o izmjenama i dopunama Zakona o zdravstvenim komorama, 6. Prijedlog zakona o turizmu, 7. Prijedlog zakona o zastupanju u osiguranju i posredovanju u osiguranju i reosiguranju, 8. Prijedlog zakona o zaštiti lica koja prijavljuju korupciju, 9. Prijedlog zakona o izmjeni i dopunama Zakona o željeznicama Republike Srpske po hitnom postupku, 10. Nacrt strategije razvoja lokalne samouprave u Republici Srpskoj za period 2017-2021, 11. Prijedlog strategije unapređenja društvenog položaja lica sa invaliditetom u Republici Srpskoj 2017-2026 sa akcionim planovima, 12. Prijedlog uredbe o uslovima i kriterijima za dodjelu namjenskih sredstava za razvoj turizma, Prijedlog Uredbe o kriterijima za dodjelu namjenskih sredstava za razvoj turizma.
<p>Usaglašavanje zakona i drugih propisa koji regulišu rad, zapošljavanje i status zaposlenih u policiji i drugim službama MUP RS sa Zakonom o ravnopravnosti polova u Bosni i Hercegovini i drugim pravnim standardima za ravnopravnost polova u oblastima rada, zapošljavanja i pristupa resursima</p> <p>NOSILAC: Ministarstvo unutrašnjih poslova PARTNER: Gender centar</p>	<p>Zakon o policiji i unutrašnjim poslovima odredbom člana 4. stav 4. izjednačio je gramatičke izraze koji se upotrebljavaju u ovom zakonu za označavanje muškog i ženskog roda. Zakonska obaveza MUP-a RS je preduzimanje mjera na promovisanju ravnopravnosti polova u strukturi zaposlenih u ministarstvu.</p>
<p>Mjera I.3.2 Posebni programi za ravnopravnost spolova u radu, zapošljavanju i pristupu resursima</p>	
<p>Planirano</p>	<p>Realizovano</p>
<p>Stručna i konsultativna podrška u izradi programa mjera partnerskih institucija na republičkom i lokalnom nivou za unapređenje ravnopravnosti polova u radu, zapošljavanju i pristupu resursima</p> <p>NOSILAC: Svi partneri</p>	<p>Gender centar je učestvovao u inicijalnim aktivnostima povodom izrade Strategije razvoja preduzetništva žena u Republici Srpskoj za period 2018-2022. godina.</p>

PARTNER: Gender centar	
Učešće u programima partnerskih institucija i organizacija po pozivu NOSILAC: Svi partneri PARTNER: Gender centar	Gender centar je dao doprinos radu Savjeta za žensko preduzetništvo Područne privredne komore, kroz redovne konsultacije, razmjenu informacija i aktivno učešće u sjednicama Savjeta.
Povećanje broja zaposlenih žena u Specijalnoj antiterorističkoj jedinici (SAJ) NOSILAC: Ministarstvo unutrašnjih poslova, SAJ	U 2017. godini pored zasnivanja radnog odnosa 5 djevojaka iz tačke 6, radni odnos u SAJ zasnovala je i policijska službenica na poslovima i zadacima policajca/ke za obezbjeđenje SAJ.
Obezbjedenje adekvatnih uslova za pripadnice Specijalne antiterorističke jedinice za nesmetano obavljanje redovnih poslova i zadataka NOSILAC: Ministarstvo unutrašnjih poslova, SAJ	U 2017. godini za pripadnice SAJ obezbijedena je adekvatna prostorija za presvlačenje i ličnu higijenu.
Raspored svršenih kadetkinja Policijske akademije na poslove i zadatke policajca specijaliste NOSILAC: Ministarstvo unutrašnjih poslova	U 2017. godini na poslove i zadatke policajca/ke specijaliste u SAJ raspoređeno je pet (5) djevojaka.
Mjera I.3.3 Praćenje stanja ravnopravnosti spolova u radu, zapošljavanju i pristupu resursima: statistički i administrativni podaci, analize, indikatori i istraživanja	
Planirano	Realizovano
Podrška izradi sistema indikatora za praćenje ravnopravnosti polova, po pozivu. NOSILAC: Nadležna ministarstva PARTNER: Gender centar	- Izvještaj Gender centra o napretku u primjeni normativno-pravnih standarda za ravnopravnost polova u oblasti rada i zapošljavanja u Republici Srpskoj za period 2015-2016. godina, koji je usvojila Vlada Republike Srpske (Zaključak br. 04/1-012-2-2680/17, od 26.10.2017. godine), sadrži posebne indikatore za praćenje stanja ravnopravnosti polova u radu, zapošljavanju i pristupu resursima, koji su dostupni u statističkim biltenima „Plate, zaposlenost i nezaposlenost“ i „Anketa o radnoj snazi“ Republičkog zavoda za statistiku Republike Srpske: zaposleni po polu; zaposleni u poslovnim subjektima prema stepenu stručnog obrazovanja i polu; zaposleni prema starosnim grupama i polu; lica koja traže zaposlenje prema stepenu stručnog obrazovanja, zaposleni po polu po opštinama Republike Srpske, struktura radno sposobnog stanovništva prema aktivnosti. Pored statističkih indikatora, izvještaj sadrži nalaze istraživanja o rodnim nejednakostima u Republici Srpskoj, sa indikatorima koji se specifično odnose na obrazovanje, rad i zaposlenost, prihode, imovinu i neplaćeni rad u domaćinstvu i ekonomiji staranja. - Gender centar je pripremio podatke za potrebe izvještaja o implementaciji EU akta za mala i srednja preduzeća - Indeks MSP politika po upitu Ministarstva industrije, energetike i rudarstva Republike Srpske. - Gender centar je u 2017. godini pripremio podatke za Godišnji izvještaj za oblast malih i srednjih preduzeća i zanatsko-preduzetničku djelatnost u Republici Srpskoj za 2016. godinu, po

	upitu Ministarstva industrije, energetike i rudarstva Republike Srpske.
Mjera I.3.4 Promocija ravnopravnosti spolova u radu, zapošljavanju i pristupu resursima	
Planirano	Realizovano
Učešće u kampanjama i događajima partnerskih institucija i organizacija po pozivu NOSILAC: Svi partneri PARTNER: Gender centar	- Ministarstvo industrije, energetike i rudarstva Republike Srpske, Privredna komora Republike Srpske, Područna privredna komora Banja Luka, Gender centar Vlade Republike Srpske i Republička agencija za razvoj malih i srednjih preduzeća su u partnerstvu 15. decembra 2017. godine u Administrativnom centru Vlade Republike Srpske, organizovali "Prvu međunarodnu konferenciju ženskog preduzetništva u Republici Srpskoj". Cilj konferencije je bio razmjena iskustava na polju razvoja ženskog preduzetništva i unapređenje saradnje preduzetnica u regionu. - Gender centar je učestvovao na konferenciji „Uloga žene u bezbjednosnom sektoru, izazovi i pomaci“, koja je održana 28. novembra 2017. godine u organizaciji Ministarstva unutrašnjih poslova Republike Srpske u saradnji sa Ambasdom Velike Britanije i Sjeverne Irske u BiH.
Upoznavanje medija i javnosti o prijemu žena, policijskih službenica u SAJ NOSILAC: Ministarstvo unutrašnjih poslova, SAJ PARTNER: Mediji	Odjeljenje za odnose sa javnošću MUP-a RS upoznao je javnost o prijemu policijskih službenica u SAJ u 2017. godini, te redovno prati i izvještava o njihovim aktivnostima.

U 2017. godini, u okviru realizacije programa Ruralni razvoj i žene na selu iz Godišnjeg operativnog plana u Republici Srpskoj, provedene su sljedeće mjere i aktivnosti:

Program I.4 Ruralni razvoj i žene na selu 2017.	
Mjere I.4.1 Unapređenje pravnog i institucionalnog okvira za ravnopravnost spolova u ruralnom razvoju, poljoprivredi i stočarstvu i unapređenje položaja žena na selu	
Planirano	Realizovano
Davanje mišljenja o usaglašenosti zakona i drugih propisa sa Zakonom o ravnopravnosti polova u Bosni i Hercegovini i drugim pravnim standardima za ravnopravnost polova u oblasti ruralnog razvoja, poljoprivrede, stočarstva i svih drugih oblasti vezanih za ravnopravnost polova i položaj žena na selu. NOSILAC: Gender centar PARTNER: Ministarstva u Vladi Republike Srpske Odbor jednakih mogućnosti Narodne skupštine Republike Srpske	Na osnovu ovlaštenja iz člana 27. a u vezi sa članom 24. Zakona o ravnopravnosti polova u BiH, kojim je propisano da su svi organi vlasti na svim nivoima dužni su sve propise i druge akte iz svoje nadležnosti prije upućivanja u zakonsku proceduru dostaviti na mišljenje institucionalnim mehanizmima za ravnopravnost polova radi usaglašavanja sa odredbama Zakona o ravnopravnosti polova u Bosni i Hercegovini, te članom 17. stav 1, tačka ž) Poslovnika o radu Vlade Republike Srpske („Službeni glasnik Republike Srpske“, br. 10/09), koji obavezuje sve obrađivače zakonskih i drugih akata da dostavljaju akte na mišljenje Gender centru, prije njihovog upućivanja na usvajanje Vladi, Gender centar je u toku 2017. godine dao mišljenja na sljedeće akte: 1. Nacrt zakona o izmjenama i dopunama Zakona

	<p>o Komori inženjera poljoprivrede,</p> <p>2. Nacrt zakona o izmjenama i dopunama Zakona o duvanu,</p> <p>3. Prijedlog uredbe o uslovima i kriterijima za dodjelu namjenskih sredstava za razvoj turizma,</p> <p>4. Prijedlog Uredbe o kriterijima za dodjelu namjenskih sredstava za razvoj turizma i</p> <p>Prijedlog Odluke o privremenoj mjeri za promet trupaca i cijepanog ogrevnog drveta.</p>
<p>Izrada i usvajanje Pravilnika o uslovima i načinu korištenja podsticajnih sredstava</p> <p>NOSILAC: Ministarstvo poljoprivrede, šumarstva i vodoprivrede</p> <p>PARTNER: Gender centar</p>	<p>- Usvojen Pravilnik o uslovima i načinu ostvarivanja novčanih podsticaja za razvoj poljoprivrede i sela sa elementima pozitivne akcije za žene na selu (ravnopravno učešće na svim mjerama podrške, dodatni procenat sufinansiranja za žene nosioce gazdinstva 5%, žene mlađe od 40 godina 5% i žene visoko obrazovane 5%).</p> <p>- Pravilnik je na snazi od aprila 2017. godine.</p>
Mjera I.4.2 Posebni programi za ravnopravnost spolova i unapređenje položaja žena na selu	
Planirano	Realizovano
<p>Izrada Programa Gender centra i Ministarstva poljoprivrede, šumarstva i vodoprivrede za ravnopravnost polova na selu u Republici Srpskoj</p> <p>NOSILAC: Gender centar, Ministarstvo poljoprivrede, šumarstva i vodoprivrede</p> <p>PARTNER: UN Women</p>	<p>- Prijedlog Programa za ravnopravnost polova na selu u Republici Srpskoj za period 2018-2020. je pripremljen i usaglašen u komunikaciji Gender centra i Ministarstva.</p> <p>- Ciljevi i mjere programa predstavljeni ženskim nevladinim organizacijama koje djeluju u seoskim područjima u Republici Srpskoj, na sastanku 18.10.2017. godine u Banjoj Luci, koji je organizovan u povodu Međunarodnog dana žena na selu – 15. oktobra.</p>
<p>Sprovođenje mjera podrške za udruženja</p> <p>NOSILAC: Ministarstvo poljoprivrede, šumarstva i vodoprivrede</p> <p>PARTNER: Udruženja žena na selu</p>	<p>- Broj podnesenih zahtjeva: 2</p> <p>- Iznos odobrenih sredstava: 17.895,20 KM.</p> <p>- 5% podsticaja za žene nosioce poljoprivrednog gazdinstva:</p> <ul style="list-style-type: none"> • Broj podnesenih zahtjeva: 23 • Iznos odobrenih sredstava: 24.591,39 KM
<p>Sprovođenje mjera podrške za zadruge</p> <p>NOSILAC: Ministarstvo poljoprivrede, šumarstva i vodoprivrede</p> <p>PARTNER: Zadruga žena</p>	<p>- Broj podnesenih zahtjeva: 21</p> <p>- Iznos odobrenih sredstava: 200.345,03 KM</p>
<p>Obuka o mogućnostima korištenja podsticajnih mjera MPŠV RS i drugih Vladinih mjera podrške</p> <p>NOSILAC: Ministarstvo poljoprivrede, šumarstva i vodoprivrede</p>	<p>- Broj obuka: 27</p> <p>- Broj učesnika/ca obuka: 4.709, od kojih je 1.056 žena</p>
<p>Stručne obuke u nadležnosti MPŠV</p> <p>NOSILAC: Ministarstvo poljoprivrede, šumarstva i vodoprivrede</p>	<p>- Broj posebnih obuka za žene: 5</p> <p>- Broj učesnica: 108.</p>
<p>Stručna i konsultativna podrška u izradi programa mjera partnerskih institucija na republičkom i lokalnom nivou za unapređenje ravnopravnosti polova i položaja žena na selu</p>	<p>- U 2017. godini, u saradnji Gender centra i Ministarstva poljoprivrede, šumarstva i vodoprivrede nastavljen je rad na ekonomskom osnaživanju žena na selu, kroz rodnobudžetski</p>

<p>NOSILAC: Svi partneri PARTNER: Gender centar</p>	<p>pristup i program pod nazivom: „Formiranje gender tima i iniciranje inovativne gender akcije za rodno odgovorno budžetiranje na regionalnom nivou“. Aktivnosti će se provoditi u opštinama koje gravitiraju Banjoj Luci, u periodu od septembra 2017. do septembra 2018. godine, sa namjerom da se ovaj model kasnije primjenjuje na cijeloj teritoriji Republike Srpske, i podrazumijevaju:</p> <ul style="list-style-type: none"> • Uspostavljanje mreže podrške za žene na selu kroz regionalne (područne) jedinice savjetodavne službe i predstavnike lokalnih zajednica koja bi bila koordinisana od strane Ministarstva poljoprivrede i Gender centra Republike Srpske, a koja bi bila u stanju da vrši analizu potreba žena na selu, te u skladu s tim utiče na rodno osjetljivo programiranje planskih mjera (bilo da se one finansiraju iz lokalnih, regionalnih, nacionalnih budžeta ili čak iz budžeta donatorskih i drugih organizacija); • Provođenje programa obuke za predstavnike Ministarstva i lokalne zajednice koje čine mrežu podrške u smislu savladavanja sljedećih metoda: <ul style="list-style-type: none"> - Metod brze procjene potreba krajnjih korisnika sa naglaskom na prepoznavanje potreba žena na selu; - Metod rodno odgovornog programskog budžetiranja; - Metode strateškog planiranja na lokalnom nivou sa naglaskom na učesnički pristup u planiranju i realizaciji lokalnih razvojnih planova; - Metode monitoringa i evaluacije koje su rodno osviještene.
<p>Učešće u programima partnerskih institucija i organizacija po pozivu</p> <p>NOSILAC: Svi partneri PARTNER: Gender centar</p>	<p>Ministarstvo poljoprivrede, šumarstva i vodoprivrede je organizovalo, a Gender centar je aktivno učestvovao u prvoj obuci iz gore navedenog programa, koja je održana u Banjoj Luci, u decembru 2017. godine.</p>
<p>Mjera I.4.3 Praćenje stanja ravnopravnosti spolova na selu: statistički i administrativni podaci, analize, indikatori i istraživanja</p>	
<p>Planirano</p>	<p>Realizovano</p>
<p>Formiranje repozitorija dobrih praksi u unapređenju ravnopravnosti polova i položaja žena na selu</p> <p>NOSILAC: Gender centar PARTNER: UN Women</p>	<p>- Izvještaji i analize o položaju žena na selu, rodnobudžetske analize u ruralnom razvoju, te izvještaji o srednjoročnoj i konačnoj ocjeni učinaka Akcionog plana za unapređenje položaja žena na selu na srpskom i engleskom jeziku dostupni su na stranicama Gender centra na portalu Vlade Republike Srpske.</p>
<p>Mjera I.4.4 Promocija ravnopravnosti spolova u ruralnim područjima, uključujući i promociju uloge, značaja i doprinosa žena na selu</p>	
<p>Planirano</p>	<p>Realizovano</p>
<p>Kampanja „RAVNOPRAVNO za žene na selu“</p>	<p>- Povodom obilježavanja Međunarodnog dana žena na selu, 15. oktobra, nastavljena je kampanja</p>

<p>NOSILAC: Gender centar PARTNER: Resorna ministarstva u Vladi Republike Srpske Jedinice lokalne samouprave Komisije za ravnopravnost polova JLS UN Women Nevladine organizacije</p>	<p>„RAVNOPRAVNO za žene na selu“ na cijeloj teritoriji Republike Srpske. Uz podršku UN WOMEN, promotivni i informativni materijali (infografika, rokovnik, oznaka, naljepnica, kišobran, ruksak) pripremljeni su, štampani i distribuisani svim ministarstvima Republike Srpske, Narodnoj skupštini Republike Srpske, svim jedinicama lokalne samouprave, centrima za socijalni rad, nevladinim organizacijama i medijima – na ukupno 381 adresu. - Ovim povodom, 18. oktobra 2017. godine, u okviru podrške UN WOMEN, organizovan je sastanak u Banjoj Luci sa ženskim nevladinim organizacijama iz Republike Srpske, sa 52 učesnika/ce. Ovaj sastanak je organizovan kako bi se rekapitulirali prethodni rezultati i predstavio novi Program za ravnopravnost polova na selu u Republici Srpskoj 2018-2020. i novi program Ministarstva poljoprivrede, šumarstva i vodoprivrede.</p>
<p>Učešće u kampanjama i događajima partnerskih institucija i organizacija po pozivu NOSILAC: Svi partneri PARTNER: Gender centar</p>	<p>- Na zahtjev NVO "Snop" Rogatica, u okviru podrške UN WOMEN, podržali smo događaj u Rogatici za nagrađivanje žena iz 11 ruralnih zajednica koje su učestvovalе u projektu "Od izazova do razvojne šanse".</p>

Izvor: Gender centar RS

Tabela 69

STATISTIČKI PODACI O STOPI ZAPOSLENOSTI PREMA SPOLU U REPUBLICI SRPSKOJ, PERIOD 2015.-2016.						
	2015			2016		
	Ukupno	Muški	Ženski	Ukupno	Muški	Ženski
Stopa aktivnosti	47,1	57,5	37,1	47,2	57,9	36,9
Stopa zaposlenosti	35,2	44,0	26,8	35,5	45,4	26,0
Stopa zaposlenosti (15-64)	43,7	52,9	34,3	45,2	55,2	34,6
Stopa zaposlenosti (20-64)	47,9	57,8	37,7	49,3	60,4	37,7
Stopa nezaposlenosti	25,2	23,4	27,7	24,8	21,6	29,5
Stopa nezaposlenosti (15-24)	56,5	52,1	65,1	52,3	47,5	62,0

STATISTIČKI PODACI O STOPI ZAPOSLENOSTI PREMA SPOLU U REPUBLICI SRPSKOJ, PERIOD 2017.-2018.						
	2017			2018		
	Ukupno	Muški	Ženski	Ukupno	Muški	Ženski
Stopa aktivnosti	47,2	47,2	38,3	46,7	56,9	36,5

Stopa zaposlenosti	37,3	37,3	28,7	38,7	47,7	29,7
Stopa zaposlenosti (15-64)	48,0	48,0	37,9	50,2	59,2	40,2
Stopa zaposlenosti (20-64)	51,8	51,8	40,9	53,8	63,3	43,3
Stopa nezaposlenosti	21,0	21,0	25,1	17,2	16,3	18,5
Stopa nezaposlenosti (15-24)	46,2	46,2	55,6	35,2	29,8	48,0

Izvor: Ministarstvo rada i boračko-invalidske zaštite Republike Srpske